

AMBARVIAJES

INDONESIA AVENTURA

Viaje a medida desde 2 viajeros

FICHA TÉCNICA/FOLLETO 2024

Las rutas de INDONESIA AVENTURA que os proponemos están pensadas para hacerlas **DESDE 2 PERSONAS durante TODO EL AÑO**. Es un viaje FLEXIBLE, donde podéis elegir la fecha de salida y el número de días de viaje.

Os proponemos 6 ITINERARIOS diferentes por **INDONESIA (14, 15, 16, 21 ó 26 días)** sobre los que podéis hacer algunas modificaciones para adaptarlos a vuestras necesidades.

INDONESIA 1 - 21 días –2.995 € (4/6 pasaj.) (sin vuelos internacionales) JAVA-BALI-SULAWESI ITINERARIO: JOGYAKARTA-SOLO-VOLCÁN BROMO- VOLCÁN IJEN- UBUD- TORAJA-RAFTING Y TREK TORAJA- BIRA- MAKASSAR.

INDONESIA 2 - 21 días –3.400 € (4/6 pasaj.) (sin vuelos internacionales) BORNEO- JAVA-BALI-SULAWESI ITINERARIO: BORNEO EN BARCO. PN TANJUNG PUTING- JOGYAKARTA- VOLCÁN BROMO-KALIBARU- PN SUKAMADE- VOLCÁN IJEN- UBUD- SEMINYAK- TORAJA-RAFTING Y TREK TORAJA-MAKASSAR.

INDONESIA 3 - 16 días –2.950 € (4/6 pasaj.) (sin vuelos internacionales) BORNEO-JAVA-SULAWESI ITINERARIO: BORNEO EN BARCO. PN TANJUNG PUTING- JOGYAKARTA- VOLCÁN BROMO-TORAJA-RAFTING TORAJA- MAKASSAR.

INDONESIA 4- BALI AVENTURA- 14 días – 1.700 € (4/6 pasaj.) (sin vuelos internacionales) PERFECTO PARA FAMILIAS ITINERARIO: UBUD- MUNDUK- PERMUTERAN-JIMBARAN.

INDONESIA 5 CLÁSICO- 15 días – 2.510 € (4/6 pasaj.) JAVA- SULAWESI- BALI ITINERARIO: JOGYAKARTA-VOLCÁN BROMO - TORAJA- UBUD- JIMBARAN.

INDONESIA 6 ORANGUTAN TREK 26 días – 3.890 € (4/6 pasaj.) SUMATRA- BALI-FLORES-KOMODO ITINERARIO: MEDAN-GUNUNG LEUSER-LAGO TOBA-JIMBARAN-UBUD-WAREBO TREK-KOMODO-KUTA

INDONESIA AVENTURA A MEDIDA 2024

AMBARVIAJES – info@ambarviajes.com – TLF: 91.364.59.12

INDONESIA AVENTURA 1

JAVA, SULAWESI Y BALI

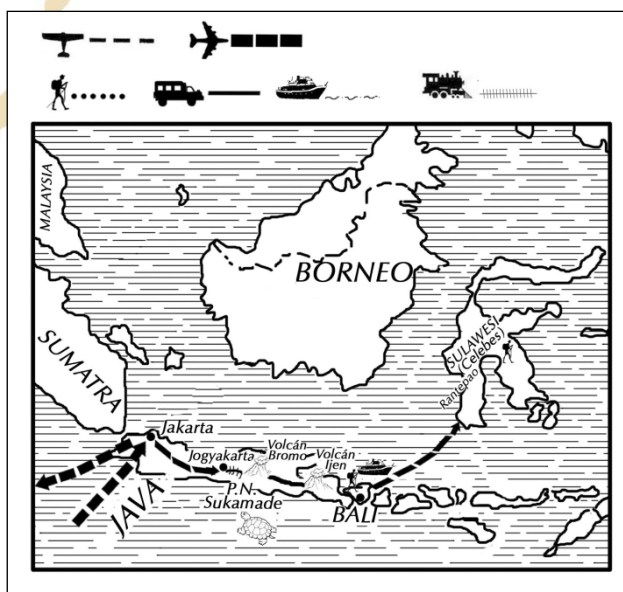
21 DÍAS

Un viaje muy completo en uno de los lugares más exóticos del mundo: **INDONESIA**.

En la **Isla de Java**, comienza la ruta recorriendo los antiguos **templos de Borobudur y Prambanan** y las capitales culturales de Indonesia como **Jogyakarta o Solo**. Un impresionante amanecer frente al **volcán Bromo** y la ascensión al **Volcán Ijen con su mina de azufre** para despedirnos de Java. Cruzamos **en ferry a la isla de Bali** y nos dirigimos a las montañas de **Ubud**. Disfrutar del verdor en las montañas, en un pequeño pueblo de artistas donde se mantiene aún el sabor del antiguo reino **balinés**. **Templos milenarios, casas tradicionales** y una cultura que se mantiene auténtica a través del tiempo.

Volaremos a la **Isla de Sulawesi** para caminar por la tierra de los **Toraja**, participar en antiguas costumbres funerarias con sacrificios de búfalos y cerdos, pueblos entre cultivos de arroz, hileras de **casas-barco**, un mundo auténtico y mágico.

Acabar el viaje cenando el mejor pescado y marisco de **Bira** en una **playa tranquila**, donde los pescadores acaban de recoger sus redes bajo la luz de un atardecer irisado sobre los corales.



PUNTOS FUERTES:

- Pasear por las **capitales culturales de Indonesia: Jogyakarta y Solo**
- Disfrutar del **legado hinduista y budista** en las ruinas de **Borobudur y Prambanan**
- El **amanecer en el Volcán Bromo**
- La **ascensión al Volcán Ijen y su mina de azufre**
- La magia de los **templos y arrozales del Bali** más exótico en **Ubud**
- El **funeral Toraja y sus pueblos y tradiciones**, en la isla de **Sulawesi**
- La **playa de corales de Bira**


ITINERARIO PREVISTO

Día 01.- Vuelos desde Madrid / Barcelona. Noche en vuelo.

Día 02.- Llegada a Jakarta. Llegada a la capital. Traslado al hotel.

INDONESIA AVENTURA A MEDIDA 2024

AMBARVIAJES – info@ambarviajes.com – TLF: 91.364.59.12



Día 03.- JAKARTA-JOGYAKARTA-BOROBUDUR. Después del desayuno nos trasladaremos al aeropuerto para tomar el vuelo hacia Jogya. Una vez en Jogya dedicaremos la mañana a visitar la **Estupa de Borobudur**. Recorrido por el patrimonio budista más importante de Indonesia (Recorrido por los templos más interesantes de Indonesia) y una de las maravillas del mundo. Las ruinas de los templos sobreviven bajo la mirada del Volcán Merapi, entre campos verdes y palmerales.

Régimen de alimentación: Desayuno

Día 04.- JOGYAKARTA-TOUR CITY-PRAMBANAN. Tras el desayuno visitaremos el casco viejo de Jogya. Recorreremos el Kraton del sultán, las callejuelas coloniales de aspecto holandés que aun conforman el casco viejo. el extravagante mercado de pájaros y extraños animales. Al atardecer nos acercaremos a los **templos hinduistas de Prambanan**, donde las milenarias agujas de roca forman espectaculares siluetas con la caída del sol. Hotel.

Régimen de alimentación: Desayuno

Día 05.- JOGYAKARTA- CAMINATA BAJO EL VOLCÁN LAWU- SOLO. Marcharemos de Jogya por la mañana dirección Solo. Tras unas 4 horas de ruta nos dirigiremos a las faldas del volcán Lawu. En Tawangmangu comienza la caminata, donde patearemos senderos que cruzan campos de cultivo con zanahorias, tomates, pimientos, y demás vegetales, un jardín del Edén fertilizado por los sedimentos del volcán. La caminata no es muy exigente, dura aproximadamente dos horas y media hasta llegar al pueblo de Sukuh donde se visita el templo hinduista. Por la tarde seguiremos ruta hasta Solo donde dormiremos. Solo es considerada la hermana de Jogya, pues se trata de otro centro cultural javanés, pero con una eterna rivalidad hacia Jogya. Si hay tiempo libre podremos visitar el mercado de abastos y el de tejido Batik, dado que en Solo se encuentra el mayor centro de producción de este tejido en Indonesia.

Régimen de alimentación: Desayuno

Día 06.- SOLO- TREN A MOJOKERTO- VOLCÁN BROMO. De Solo tomaremos un tren en clase ejecutiva hasta Mojokerto. Es la mejor forma de hacer este trayecto, más cómodo y divertido que aguantar el terrible tráfico de la carretera Solo- Surabaya. Son unas 4 horas de tren. Después otras 3 horas aproximadamente de traslado a Tosari, a las faldas del volcán Bromo y podremos dar un paseo por la zona, resto de la tarde libre.

Régimen de alimentación: Desayuno

Día 07.- VOLCÁN BROMO AL AMANECER- BANYUWANGY. Hoy nos espera un amanecer inolvidable. Saldremos de madrugada en 4x4 hacia el mirador del pico Penanjakan, situado a unos 2800 m, y tras ver el amanecer bajaremos a la caldera para acercarnos al volcán Bromo, que está activo con fumarolas y se puede subir hasta el cráter. Un paisaje alucinante, eso sí, en verano hay mucha gente realizando esta actividad. Una vez hecha la visita (unas 5 hrs, de 4 a 9), se regresa al hotel, se desayuna y de nuevo en ruta hacia el este de Java para llegar después de unas cinco o seis horas de carretera por el norte de la isla, hasta Banyuwangy. Al llegar al hotel, podremos relajarnos un rato en la piscina o descansar del largo día.

Régimen de alimentación: Desayuno

Día 08- ASCENSIÓN AL VOLCÁN IJEN- FERRY A BALI- UBUD. Hoy nos despertaremos pronto para dirigirnos a Paltuding, lugar en el que comenzaremos la ascensión al volcán. Apenas suponen 2 horas de caminata hasta el cráter. El volcán se encuentra en baja actividad y un lago de aguas turquesas corona su cima. No obstante, este color proviene de las continuas formaciones de azufre, pues el cráter del volcán Ijen es una solfatara que suministra enormes cantidades de azufre a toda la isla. El paisaje en un día claro permite ver otros grandes volcánes, como el Gunung Rante y Gunung Pendil. A nuestro alrededor nos encontramos en un paisaje rodeado de cafetales del mejor arábica de Asia. Tras la ascensión nos trasladamos hacia el embarcadero de donde sale el ferry para Bali y desde allí cruzando el interior de la Isla nos encontraremos arrozales tapizando pequeñas lomas, donde los cultivos se dividen con palmerales y darán paso a una vegetación más frondosa y tropical. A medio día llegaremos a la pintoresca localidad de Ubud, donde podremos disfrutar los siguientes días del esplendor artístico de la cultura balinesa. (unas 4hrs de ruta). Desayuno incluido.

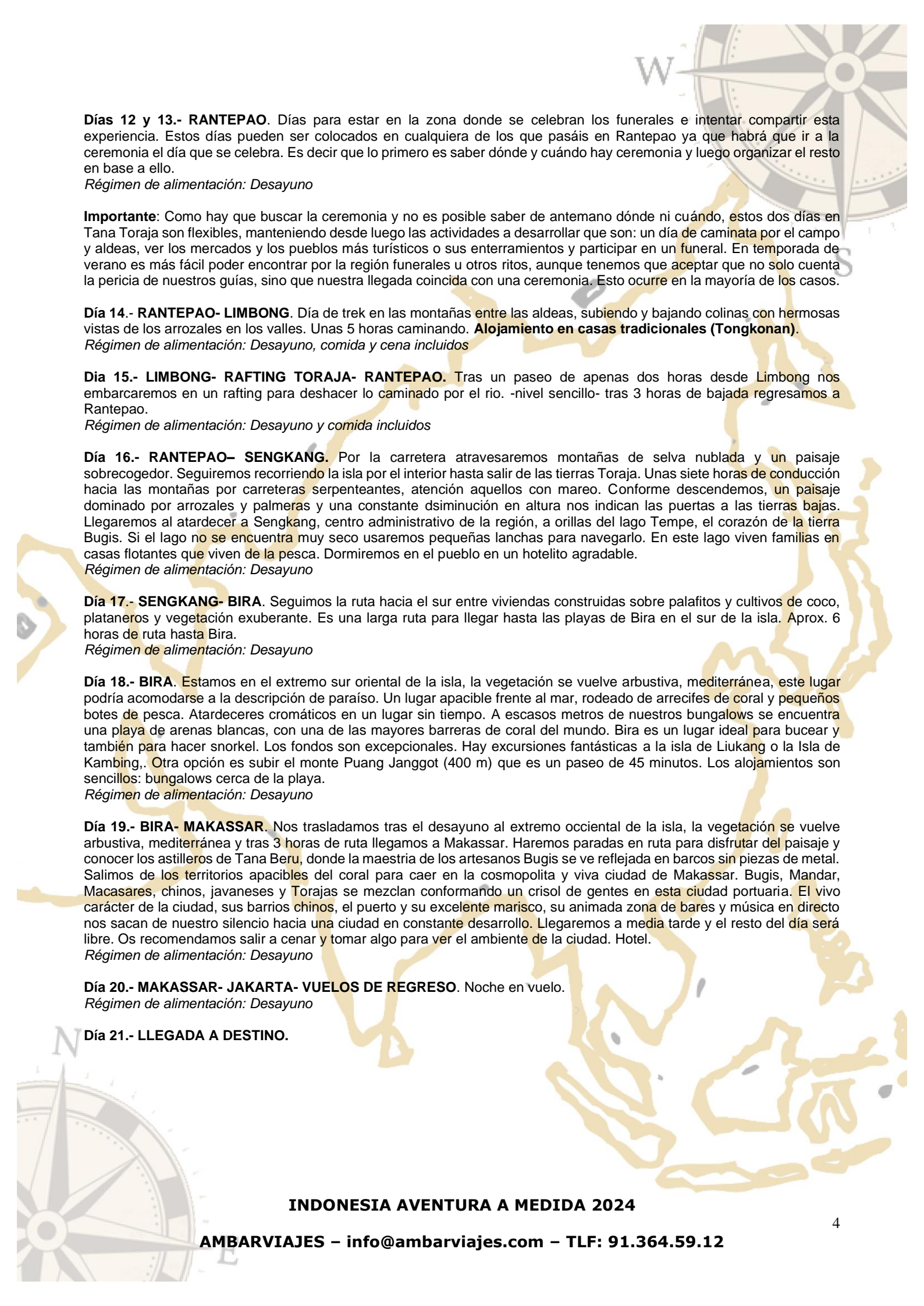
Régimen de alimentación: Desayuno

Días 09 y 10- UBUD. Días libres, a vuestro aire. Enclavado entre arrozales, matas de vegetación tropical y bellos pueblos con templos hinduistas, cestas de frutas para las ofrendas, palacios y gongs entre un verdor refrescante. Todo un mundo delicado y espiritual. También está la otra parte, en el mismo Ubud podéis hacer compras magníficas de artesanía y muebles coloniales. El mercado y la tradición. También desde Ubud es posible ir a sus espléndidas playas y salir a ver ceremonias de incineración en pueblos cercanos y hay multitud de artistas plásticos que trabajan y viven aquí. Hay infraestructura turística, aunque no ha logrado todavía quitar el encanto al lugar y sigue siendo más para viajeros y mochileros (como dato: no hay grandes cadenas hoteleras).

Régimen de alimentación: Desayuno

Día 11.- VUELO BALI- SULAWESI- RANTEPAO. Se vuela a Makassar la capital de Sulawesi. Antiguamente llamada Islas Célebes, son un innumerable conjunto de islas en la mayor de las cuales nos vamos a mover. Presenta una caprichosa forma parecida a una estrella de mar retorciéndose. Bus privado a Rantepao en las montañas del centro del país donde habita la etnia **Toraja**. Unas 8 horas de trayecto. En estos días haremos un recorrido por la zona buscando alguna de las famosas ceremonias: funerales, bodas o bendición de una nueva casa. En todas estas ceremonias los Toraja organizan una fiesta con sacrificio de animales como bueyes o cerdos. Hotel

Régimen de alimentación: Desayuno



Días 12 y 13.- RANTEPAO. Días para estar en la zona donde se celebran los funerales e intentar compartir esta experiencia. Estos días pueden ser colocados en cualquiera de los que pasáis en Rantepao ya que habrá que ir a la ceremonia el día que se celebra. Es decir que lo primero es saber dónde y cuándo hay ceremonia y luego organizar el resto en base a ello.

Régimen de alimentación: Desayuno

Importante: Como hay que buscar la ceremonia y no es posible saber de antemano dónde ni cuándo, estos dos días en Tana Toraja son flexibles, manteniendo desde luego las actividades a desarrollar que son: un día de caminata por el campo y aldeas, ver los mercados y los pueblos más turísticos o sus enterramientos y participar en un funeral. En temporada de verano es más fácil poder encontrar por la región funerales u otros ritos, aunque tenemos que aceptar que no solo cuenta la pericia de nuestros guías, sino que nuestra llegada coincida con una ceremonia. Esto ocurre en la mayoría de los casos.

Día 14.- RANTEPAO- LIMBONG. Día de trek en las montañas entre las aldeas, subiendo y bajando colinas con hermosas vistas de los arrozales en los valles. Unas 5 horas caminando. **Alojamiento en casas tradicionales (Tongkonan).**

Régimen de alimentación: Desayuno, comida y cena incluidos

Día 15.- LIMBONG- RAFTING TORAJA- RANTEPAO. Tras un paseo de apenas dos horas desde Limbong nos embarcaremos en un rafting para deshacer lo caminado por el río. -nivel sencillo- tras 3 horas de bajada regresamos a Rantepao.

Régimen de alimentación: Desayuno y comida incluidos

Día 16.- RANTEPAO- SENGKANG. Por la carretera atravessaremos montañas de selva nublada y un paisaje sobrecogedor. Seguiremos recorriendo la isla por el interior hasta salir de las tierras Toraja. Unas siete horas de conducción hacia las montañas por carreteras serpenteantes, atención aquellos con mareo. Conforme descendemos, un paisaje dominado por arrozales y palmeras y una constante disminución en altura nos indican las puertas a las tierras bajas. Llegaremos al atardecer a Sengkang, centro administrativo de la región, a orillas del lago Tempe, el corazón de la tierra Bugis. Si el lago no se encuentra muy seco usaremos pequeñas lanchas para navegarlo. En este lago viven familias en casas flotantes que viven de la pesca. Dormiremos en el pueblo en un hotelito agradable.

Régimen de alimentación: Desayuno

Día 17.- SENGKANG- BIRA. Seguimos la ruta hacia el sur entre viviendas construidas sobre palafitos y cultivos de coco, plataneros y vegetación exuberante. Es una larga ruta para llegar hasta las playas de Bira en el sur de la isla. Aprox. 6 horas de ruta hasta Bira.

Régimen de alimentación: Desayuno

Día 18.- BIRA. Estamos en el extremo sur oriental de la isla, la vegetación se vuelve arbustiva, mediterránea, este lugar podría acomodarse a la descripción de paraíso. Un lugar apacible frente al mar, rodeado de arrecifes de coral y pequeños botes de pesca. Atardeceres cromáticos en un lugar sin tiempo. A escasos metros de nuestros bungalows se encuentra una playa de arenas blancas, con una de las mayores barreras de coral del mundo. Bira es un lugar ideal para bucear y también para hacer snorkel. Los fondos son excepcionales. Hay excursiones fantásticas a la isla de Liukang o la Isla de Kambing,. Otra opción es subir el monte Puang Janggot (400 m) que es un paseo de 45 minutos. Los alojamientos son sencillos: bungalows cerca de la playa.

Régimen de alimentación: Desayuno

Día 19.- BIRA- MAKASSAR. Nos trasladamos tras el desayuno al extremo occidental de la isla, la vegetación se vuelve arbustiva, mediterránea y tras 3 horas de ruta llegamos a Makassar. Haremos paradas en ruta para disfrutar del paisaje y conocer los astilleros de Tana Beru, donde la maestría de los artesanos Bugis se ve reflejada en barcos sin piezas de metal. Salimos de los territorios apacibles del coral para caer en la cosmopolita y viva ciudad de Makassar. Bugis, Mandar, Macasares, chinos, javaneses y Torajas se mezclan conformando un crisol de gentes en esta ciudad portuaria. El vivo carácter de la ciudad, sus barrios chinos, el puerto y su excelente marisco, su animada zona de bares y música en directo nos sacan de nuestro silencio hacia una ciudad en constante desarrollo. Llegaremos a media tarde y el resto del día será libre. Os recomendamos salir a cenar y tomar algo para ver el ambiente de la ciudad. Hotel.

Régimen de alimentación: Desayuno

Día 20.- MAKASSAR- JAKARTA- VUELOS DE REGRESO. Noche en vuelo.

Régimen de alimentación: Desayuno

Día 21.- LLEGADA A DESTINO.

INDONESIA AVENTURA 1: JAVA, SULAWESI Y BALI - 21 DÍAS

Precio 4/6 pasaj: 2.995 € p/pax (sin vuelos internacionales)

Precio 3 pasaj.: 3.185 € p/pax (sin vuelos internacionales)

Precio 2 pasaj.: 3.390 € p/pax (sin vuelos internacionales)

SUPL. JUL-AGO: 100 €

Supl. Hab. Individual: 695 €

Incluye: *3 Vuelos domésticos Jakarta-Jogyakarta / Denpasar-Makassar-Jakarta *Ferry Java-Bali *Guías locales de habla inglesa *Hoteles clase elegida en hab dbl c/baño y desayunos. En trekking Toraja, casa local básica con pensión completa *Vehículos en privado para el grupo *Traslados * Entradas en las visitas *Seguro de viaje (VIP PLUS 1000 EXPERIENCES, que cubre actividades de riesgo como rafting)

No incluye: *Vuelo internacional* *Tasas aéreas *Visado (actualmente, se hace a la llegada y son 35 USD o bien 35 €) *Tarifa de retribución para entrar a BALI (unos 10 USD/10€, aproximadamente) * Tasas billete y aeropuertos, o cualquier otro servicio no especificado.

HOTELES seleccionados o similar de igual categoría:

- Jakarta: Fm7 Airport Jakarta (dlx room): <http://fm7hotel.com/>
- Jogyakarta: Gallery Prawirotaman Hotel <https://galleryprawirotnamanhotel.com/>
- Solo: De Solo Boutique (dlx room); <http://www.desolohotel.com/>
- Bromo: Lava View Lodge ó Café Lava (standard room)
- Banyuwangi: Santika hotel (superior room; <http://www.santika.com/indonesia/banyuwangi/hotel-santika-banyuwangi/>)
- Ubud: KajaNe Yangloni: <https://kajane.com/> (deluxe room) / The Artini Dijiwa: <https://dijiwasanctuaries.com/at/theartiniubud/> (ethnic room)
- Makassar: Hotel Aston Makassar: <https://www.astonhotelsinternational.com/en/hotel/view/24/aston-makassar-hotel---convention-center>
- Rantepao: Luta Resort Toraja: <http://www.torajalutaresort.com>
- Limbong: casas tradicionales básicas (Tongkonan)
- Sengkang: BBC Hotel Sengkang (standard room); <https://bbc-hotel-herlin.business.site/>
- Bira: Anda Beach Htl (sea view room) ó Bara Beach Bira (deluxe bungalow); <http://www.bara-beach.com/>



INDONESIA AVENTURA 2

BORNEO, JAVA, SULAWESI Y BALI

21 DÍAS

¿Quieres navegar en un barco río arriba entre la selva para encontrarte con orangutanes? ¿Te apetece subir volcánes en caminatas sencillas pero espectaculares? ¿Observar el desove de las enormes tortugas en medio de la naturaleza salvaje o llevar a las tortuguitas hasta a la orilla para que comiencen su vida en el mar? ¿La posibilidad de vivir en directo una ceremonia Toraja participando de las ofrendas y los rituales del funeral? ¿Caminar entre los arrozales de Bali?

Pues todo esto y más, mucho más, es lo que disfrutamos en nuestro viaje Indonesia Aventura. Un viaje muy completo en uno de los lugares más exóticos del mundo: **INDONESIA**. En la **Isla de Borneo**, comienza la ruta subiendo el río para encontrarnos con los orangutanes en el mítico Camp Leaky del P.N. Tanjung Putin. Seguimos recorriendo la capital cultural de Indonesia **Jogyakarta** y los antiguos **templos de Borobudur y Prambanan**. Seguimos en tren hasta el Volcán Bromo y a continuación hacia el este al pueblo colonial de Kalibaru. Tomaremos los 4x4 y nos perdemos en el P.N. de Sukamade, un secreto bien guardado donde veremos las tortugas. Desde allí al cráter del Volcán Ijen, quizás el más espectacular de todo Indonesia. Cruzamos en el ferry hasta Bali, tiempo libre, donde algunos optarán por una caminata en los arrozales de Ubud y otros podrán hacer alguna excursión por su cuenta. Son días para descubrir los secretos de esta maravillosa isla, dos días completos que podemos pasar en cualquier playa si queremos tomar fuerzas antes del plato fuerte final. Volaremos a la **Isla de Sulawesi** para caminar por la tierra de los **Toraja**, participar en antiguas costumbres funerarias donde se suelen sacrificar búfalos y cerdos, pueblos entre cultivos de arroz, hileras de **casas-barco**, un mundo auténtico y mágico.

Puntos fuertes: Orangutanes en Borneo, arqueología e historia en Borobudur y Prambanan, caminatas en volcánes activos Bromo e Ijen, pura naturaleza y desove de tortugas en PN Sukamade, Ubud y la inmersión en la cultura Toraja en Sulawesi.

DIFICULTAD: MEDIA- BAJA

Es una ruta apta para todos los niveles, no exige ninguna preparación física especial para realizar las actividades durante el viaje, pero si hay que estar en forma y no tener problemas de movilidad. Las caminatas son cortas y de ninguna dificultad. La más cansada es la de Toraja Trek que exige caminar unas 5 horas subiendo la montaña entre terrazas de arroz y bosques. La bajada en rafting la puede hacer cualquiera sin experiencia previa (nivel 1 ó 2 dependiendo del nivel de las aguas) y es fácil y divertida, aunque hay que tener en cuenta que, si ha llovido, se debe realizar con precaución. Quizás sea un poco incómodo por lo largo de los trayectos, porque tenemos incluidos 4 vuelos internos además del larguísimo vuelo internacional y porque el recorrido en Java es bastante paliza, pero es una magnífica experiencia para meternos en la vida real y además usamos un par de trenes ya que por carretera sí que es tremendo, más largo e incómodo. En definitiva, es un viaje fácil y auténtico, aunque cansado, que nos dará una imagen magnífica de la Indonesia.

ITINERARIO PREVISTO

Día 01.- Vuelos desde Madrid / Barcelona. Noche en vuelo.

Día 02.- Llegada a Jakarta. Llegada a la capital. Traslado al hotel.

03.- JAKARTA- vuelo a BORNEO- EXPEDICION ORANGUTAN EN BARCO.

Vuelo hasta Pangkalan Bun desde Jakarta. Al llegar nos trasladamos al embarcadero del río Kumai donde nos esperan nuestros barcos para empezar la aventura. Cruzamos el gran río y entramos en el Río Sekonyer, el principal en el Parque Nacional de Tanjung Puting. Almorzamos ya en el barco la comida preparada por nuestro propio cocinero y comenzamos la subida. En dos horas nos encontramos dentro del PN y la vegetación se va haciendo más densa. Si las aguas no están muy altas podremos observar algún cocodrilo grande en las pequeñas playas entre los juncos. También algunas aves cruzarán sobre nosotros y los árboles comienzan a extender sus ramas sobre el río. Empiezan a aparecer las primeras familias de monos narigudos (nasalis larvatus), esos monos originales con sus narices rojizas. Sentados sobre las ramas nos observan mientras comen, juegan o descansan manteniendo el equilibrio con sus largas colas. Un espectáculo perfecto. Estos monos sólo podemos verlos en Borneo al ser una especie endémica de la isla. Cenamos y dormimos en el barco. Dormimos en la cubierta bajo las estrellas y rodados de los sonidos de la jungla. Maravillosa experiencia.

Régimen de alimentación: Desayuno, almuerzo y cena.

INDONESIA AVENTURA A MEDIDA 2024

AMBARVIAJES – info@ambarviajes.com – TLF: 91.364.59.12

04.- EXPEDICION ORANGUTAN EN BARCO.

Después de desayunar seguimos río arriba al encuentro con los orangutanes. Llegamos a Pondok Tangui, el segundo centro de rehabilitación del parque, donde podremos disfrutar de un primer contacto con los orangutanes. Podemos ver a muchos de ellos, sobre todo a los más jóvenes, en el área de alimentación sobre las 09:00 am. Podréis tomar buenas fotos y disfrutar de su cercanía mientras el guía os da una serie de explicaciones sobre el trabajo de reinserción en la jungla que llevan a cabo. Estos orangutanes son salvajes y viven en libertad en el bosque. Pero todos han sido reintroducidos a su medio después de haber pasado una fase en el Centro de Rehabilitación del parque. Suelen ser orangutanes recogidos en malas condiciones o que estaban viviendo como mascotas en las aldeas. Una vez liberados de nuevo en la selva, tardan un tiempo en ser autosuficientes, es decir en encontrar suficiente comida en la naturaleza como para alimentarse ellos mismos. Ese período de adaptación es en el que se les apoya con una ración diaria de comida para suplementar la que encuentran ellos. La comida siempre es la misma para que se aburran y no se acostumbren a la “sopa boba” una vez que son capaces de buscarse la vida. Una vez que están integrados dejan de aparecer, lo que cual es motivo de alegría para el personal del parque, ¡es un éxito!

Seguimos río arriba, cada vez más estrecho y más bello, las orillas más cerca y los árboles formando casi un túnel. En la orilla dormitan enormes cocodrilos, cantan aves exóticas y los endémicos monos proboscídeos o narigudos juegan en las ramas. Vamos hacia uno de los puntos fuertes del viaje: el Leaky. Para ello ascendemos por el río negro mientras nuestro cocinero nos prepara el almuerzo. Sobre las 12:00 am (son horarios aproximados) llegamos a Camp Leaky. Este el campamento base de los científicos en el trabajo con nuestros primos primates. Este campamento lo fundó Biruté Galdikas hacia 1971 y es allí donde ha residido la mayor parte del tiempo estudiando y trabajando con los orangutanes. El campamento científico recibe ese nombre en honor a Louis Leakey que es uno de los antropólogos más reconocidos del S. XX que inició en 1931 la búsqueda de los restos que posteriormente arrojaron luz sobre los orígenes del hombre en el continente africano. Pero no sólo eso, Leakey fue un hombre comprometido y formó a un pequeño y selecto grupo de mujeres investigadoras para continuar las tareas por él iniciadas. Estas mujeres influyeron decisivamente en el desarrollo de la primatología y la etología, así como en la conservación y protección de los grandes primates. Las “chicas Leakey” fueron: Jane Goodall (y su trabajo con los chimpancés), Dian Fossey (su historia se relata en la famosa peli “Gorilas en la Niebla” que trabaja con Gorilas de montañas) y Biruté Galdikas (y su trabajo con Orangutanes en la selva de Borneo, exactamente en el campamento en que ahora estás si estás de viaje con nosotros).

El estudio de los orangutanes realizado por Biruté se considera el mejor desde la perspectiva de la comunidad científica. A diferencia de Jane y Dian, el objeto de estudio de Biruté es un animal solitario, que únicamente se reúne con otros individuos para el cortejo, apareamiento o cuidado maternal de los hijos. Biruté planteó su metodología con mayor apego científico, sin embargo, no pudo evitar al igual que sus compañeras, adoptar a los primates (los orangutanes en este caso) como parte fundamental de su vida y su familia.

Damos un paseo por el bosque secundario donde podremos observar otras especies animales y vegetales, hasta llegar al punto donde alimentan a los orangutanes cada día. Pasaremos un par de horas aproximadamente disfrutando de su presencia, fotos, carreras y ¡algún susto si llega uno de los grandes machos! Estos orangutanes como ya explicábamos antes, viven en estado salvaje y no sabemos cuántos o cuándo llegarán para comer ese día, todo depende del azar, aunque hay muchas posibilidades de observar unos cuantos. Todavía con la sorpresa en nuestros rostros, bajaremos el río hasta un punto donde atracaremos. Cenamos con el sonido de las chicharras mientras comentamos la jugada del día y charlamos rodeados de naturaleza. Noche a bordo bajo las estrellas.

Régimen de alimentación: Desayuno, almuerzo y cena.

05.- EXPEDICION ORANGUTAN EN BARCO- SEMARANG-BOROBUDUR-JOGJAKARTA

Desayuno a bordo y descenso del río en nuestro hasta Kumai. Transfer a Pangkalan Bun y vuelo a Semarang. Tras la comida (no incluida), dedicaremos el día a visitar la Estupa de Borobudur, el patrimonio budista más importante de Indonesia y el monumento budista más grande del mundo. También visitaremos los templos cercanos de Mendut y Pawon. Borobudur es la estupa budista más grande del mundo y uno de los lugares sagrados del budismo. Aquí llegan desde todos los rincones del sudeste asiático. Es uno de los templos más interesantes de Indonesia. y una de las maravillas del mundo. Borobudur sobrevive bajo la mirada del Volcán Merapi, entre campos verdes y palmerales. Regreso al hotel.

Régimen de alimentación: Desayuno

06.- JOGYAKARTA- PRAMBANAN- JOGYAKARTA

Por la mañana, un paseo a pie por Jogja, por la zona de Prawirotaman. Visitaremos los talleres de artesanía de Batik y el mercado de aves.

Por la tarde nos acercaremos a los templos hinduistas de Prambanan, donde las milenarias agujas de roca forman espectaculares siluetas con la caída del sol. Prambanan es un conjunto de templos dedicados a Shiva y construidos a lo largo del siglo IX bajo la dinastía Sanjaya del primer Reino de Mataram en Java Central.

Su fundación data del año 856 y el conjunto está clasificado como Patrimonio de la Humanidad por la Unesco desde 1991. El atardecer nos dibuja uno de los skyline más impresionantes de Indonesia paseando por los caminos entre los templos.

Régimen de alimentación: Desayuno

07.- JOGYAKARTA- TREN A MOJOKERTO- VOLCÁN BROMO.

Un día de transporte, tomamos el tren hasta Mojokerto. Después de desayunar muy temprano, tomamos el tren local con destino a Mojokerto. Son unas 3 horas y media en el tren y es una experiencia estupenda. Los asientos son en clase “executive”, que es la mejor que hay. Una experiencia divertida y mucho mejor y más rápida que ir por la carretera. Desde Mojokerto un bus nos subirá hasta las laderas del Volcán Bromo.

Régimen de alimentación: Desayuno

INDONESIA AVENTURA A MEDIDA 2024

08.- VOLCÁN BROMO- KALIBARU.

Hoy nos espera un amanecer inolvidable. Saldremos de madrugada en 4x4 hacia el mirador del pico Penanjakan, situado a unos 2800 m, y tras ver el amanecer bajaremos a la caldera Tengger para acercarnos al volcán Bromo, que está activo con fumarolas y se puede subir hasta el cráter. Un paisaje alucinante, eso sí, en verano hay mucha gente realizando esta actividad. Una vez hecha la visita se regresa al hotel, se desayuna y se sale con nuestro transporte privado con destino a Kalibaru, en medio de los cafetales de las colonias holandesas.

Régimen de alimentación: Desayuno

09.- KALIBARU- 4x4 a SUKAMADE N.P.

Por la mañana, salimos en 4x4 hacia uno de los secretos mejor guardados de Indonesia: Sukamade. De camino paramos en la playa de Rajekwesi para tomar un picnic. Sukamade es un Parque de selva primaria en la costa del Océano Índico en cuya playa solitaria desovan las grandes tortugas. Aquí el alojamiento es muy básico, con mandi en vez de ducha por lo general y por supuesto sólo con agua fría y habitaciones siempre compartidas, pero nos parece que merece la pena. Hay dos alojamientos, uno en una plantación de café y caucho y el otro en el campamento de los rangers. Los dos son de parecidas características (muy muy básicos). Por la noche saldremos para el avistamiento de tortugas. Esperamos en la playa la llegada de las enormes tortugas mientras los rangers vigilan que todo esté en calma. Una vez la tortuga ha empezado el desove podemos acercarnos y contemplar esta maravilla de la naturaleza en directo. Por supuesto que esto no es un zoo ni un circo, es la naturaleza salvaje y no tenemos asegurado el avistamiento, pero hay un porcentaje muy alto de probabilidades de que esto ocurra. Toda una aventura.

Régimen de alimentación: Desayuno, almuerzo (picnic) y cena.

10.- SUKAMADE- KETAPANG BANYUGWANGY.

Por la mañana, soltaremos tortuguitas del Centro de Recuperación de Tortugas en la playa. Claro, esto sí está asegurado y os aseguramos unos momentos únicos al ver como corretean hacia el mar encima de la arena y se pierden entre las olas. Una caminata de un par de horas en selva primaria y camino hacia el Ijen por tortuosas pistas de barro y carreteras secundarias. Son unas 6 horas aproximadamente desde que salimos del alojamiento hasta que llegamos a Ketapang Banyuwangy. Una vez allí tiempo libre para descansar o pegarnos un bañito en la piscina.

Régimen de alimentación: Desayuno y almuerzo

11.-IJEN TOUR-UBUD

Hoy nos despertaremos muy temprano para dirigirnos a Paltuding por la cara este del Volcán, lugar en el que comenzaremos la ascensión al volcán. Apenas suponen 2 horas de caminata hasta el cráter. El volcán se encuentra en baja actividad y un lago de aguas turquesas corona su cima. No obstante, este color proviene de las continuas formaciones de azufre, pues el cráter del volcán Ijen es una solfatara que suministra enormes cantidades de azufre a toda la isla. El paisaje en un día claro permite ver otros grandes volcanes, como el Gunung Rante y Gunung Pendil. A nuestro alrededor, sólo bosques. Tras la ascensión bajamos de nuevo las montañas en nuestros vehículos y después de recoger el equipaje nos trasladamos al ferry para cruzar a Bali. Traslado directo a Ubud.

Régimen de alimentación: Desayuno

12, 13 y 14.-UBUD

Días libres. Enclavado entre arrozales, matas de vegetación tropical y bellos pueblos con templos hinduistas, cestas de frutas para las ofrendas, palacios y gongs entre un verdor refrescante. Todo un mundo delicado y espiritual. También está la otra parte, en el mismo Ubud podéis hacer compras magníficas de artesanía y muebles coloniales. El mercado y la tradición. También desde Ubud es posible ir a sus espléndidas playas y tal vez toparse con ceremonias de incineración en pueblos cercanos y hay multitud de artistas plásticos que trabajan y viven aquí. Hay infraestructura turística, aunque no ha logrado todavía quitar el encanto al lugar y sigue siendo más para viajeros y mochileros (como dato: no hay grandes cadenas hoteleras).

Régimen de alimentación: Desayuno

15. - UBUD- vuelo a MAKASSAR-RANTEPAO.

Muy temprano, traslado al aeropuerto para vuelo a Makassar, la capital de Sulawesi. Antiguamente llamada Islas Célebes, son un innumerable conjunto de islas en la mayor de las cuales nos vamos a mover. Presenta una caprichosa forma parecida a una estrella de mar retorciéndose. Comenzamos el viaje hacia el País Toraja. Bus privado a Rantepao en las montañas del centro del país donde habita la etnia Toraja. Unas 8 horas de trayecto. En estos días haremos un recorrido por la zona buscando alguna de las famosas ceremonias: funerales, bodas o bendición de una nueva casa. En todas estas ceremonias los Toraja organizan una fiesta con sacrificio de animales como bueyes o cerdos. Hotel

Régimen de alimentación: Desayuno

16. - PAÍS TORAJA-RANTEPAO.

Ya en la zona donde se celebran los funerales, intentaremos compartir esta experiencia. Es decir que lo primero es saber dónde y cuándo hay ceremonia y luego organizar el resto en base a ello. Importante: Como hay que buscar la ceremonia y no es posible saber de antemano dónde ni cuándo, mantenemos desde luego las actividades a desarrollar, que son: caminata por el campo y aldeas, ver los mercados y los pueblos más turísticos o sus enterramientos y participar en un funeral. En temporada de verano es más fácil poder encontrar por la región funerales u otros ritos, aunque tenemos que aceptar que no solo cuenta la pericia de nuestros guías, sino que nuestra llegada coincida con una ceremonia. Esto ocurre en la mayoría de los casos. En otros, se hará primero el trekking y el rafting y el último día la visita del País Toraja.

Régimen de alimentación: Desayuno

INDONESIA AVENTURA A MEDIDA 2024

17.- RANTEPAO- LIMBONG.

Día de trek en las montañas entre las aldeas, subiendo y bajando colinas con hermosas vistas de los arrozales en los valles. Unas 5 horas caminando. Alojamiento en casas tradicionales (Tongkonan).

Régimen de alimentación: Desayuno, almuerzo y cena

18.- LIMBONG- RAFTING TORAJA- RANTEPAO.

Tras un paseo de apenas dos horas desde Limbong descendemos el valle hasta llegar al punto de partida del rafting -nivel medio-bajo (1 ó 2 dependiendo del nivel del agua)-, y tras 3 horas de bajada regresamos a Rantepao. Tarde libre.

Régimen de alimentación: Desayuno y almuerzo

19.- RANTEPAO-MAKASSAR.

Regreso a la capital de la provincia de Célebes Meridional. Desayuno.

Régimen de alimentación: Desayuno

20.- MAKASSAR-JAKARTA-VUELO DE REGRESO.

Régimen de alimentación: Desayuno

21.- Llegada a destino.

INDONESIA AVENTURA 2: BORNEO, JAVA, SULAWESI Y BALI - 21 DÍAS

Precio 4/6 pasaj: 3.400 € p/pax (SIN VUELOS INTERNACIONALES)

Precio 3 pasaj.: 3.610 € p/pax (SIN VUELOS INTERNACIONALES)

Precio 2 pasaj.: 3.840 € p/pax (SIN VUELOS INTERNACIONALES)

SUPL. JUL-AGO: 125 €

Supl. Hab. Individual: 695 €

Incluye: *4 Vuelos internos *Guías locales de habla inglesa *Hoteles clase turista en hab dbl c/baño y desayunos. *En Borneo expedición y alojamiento en barco local con pensión completa * En Sukamade albergue básico *4x4 a Sukamade *Vehículos en privado para el grupo *Ver alimentación en la ficha técnica *Traslados * Entradas en las visitas *Seguro de viaje (VIP PLUS 1000 EXPERIENCES, que cubre actividades de riesgo como rafting) *Tasas entrada y tasas de cámara en PN Tanjung Puting

No incluye: *Vuelo internacional *Tasas aéreas *Visado se hace a la entrada *Visado (actualmente, se hace a la llegada y son 35USD o bien 35€) *Tarifa de retribución para entrar a BALI (unos 10 USD/10€, aproximadamente) *Tasas de aeropuertos, actividades opcionales o cualquier otro servicio no especificado

ALOJAMIENTO

En esta Ruta alternaremos hoteles de clase turista, *guest house* en Sukamade, barco local en Borneo y casa local (día 17), en lugares en que no existe ningún otro tipo de infraestructuras.

HOTELES seleccionados o similar de igual categoría:

- Jakarta: Fm7 Airport Jakarta: <http://fm7hotel.com/>
- PN Tanjung Puting: Barco local Orangután
- Jogyakarta: Gallery Prawirotaman Hotel <https://galleryprawirotamanhotel.com/>
- Bromo: Café Lava ó Lava View Lodge
- Kalibaru: Hotel Margo Utomo 1: <https://www.margoutomo.com/>
- Sukamade: Wisma Sukamade Baru
- Ketapang Bayuwangi: Santika Hotel: <https://www.mysantika.com/indonesia/banyuwangi/hotel-santika-banyuwangi>
- Ubud: KajaNe Yangloni: <https://kajane.com/> (deluxe room) /
The Artini Dijiwa: <https://dijiwasanctuaries.com/at/theartiniubud/> (ethnic room)
- Rantepao: Luta Resort Toraja: <http://www.torajalutaresort.com/>
- Limbong: casas tradicionales básicas (Tongkonan)
- Makassar: Hotel Aston Makassar: <https://www.astonhotelsinternational.com/en/hotel/view/24/aston-makassar-hotel---convention-center>



INDONESIA AVENTURA 3 BORNEO, JAVA, SULAWESI 16 DÍAS

Puntos fuertes: **Orangutanes** en **Borneo**, arqueología e historia en **Borobudur y Prambanan**, caminatas en **volcán Bromo**, pura naturaleza y la inmersión en la **cultura Toraja** en **Sulawesi**.

ITINERARIO PREVISTO

Día 01.- Vuelos desde Madrid / Barcelona. Noche en vuelo.

Día 02.- Llegada a Jakarta. Llegada a la capital. Traslado al hotel.

03.- JAKARTA- vuelo a BORNEO- EXPEDICION ORANGUTAN EN BARCO. Vuelo hasta Pangkalan Bun desde Jakarta. Al llegar nos trasladamos al embarcadero del río Kumai donde nos espera nuestros barcos para empezara la aventura. Cruzamos el gran río y entramos en el Río Seikonyer, el principal en el Parque Nacional de Tanjung Puting. Almorzamos ya en el barco la comida preparada por nuestro propio cocinero y comenzamos la subida. En dos horas nos encontramos dentro del PN y la vegetación se va haciendo más densa. Si las aguas no están muy altas podremos observar grandes cocodrilos en las pequeñas playas entre los juncos. Multitud de aves cruzarán sobre nosotros y los árboles comienzan a extender sus ramas sobre el río. Empiezan a aparecer las primeras familias de Proboscideos, esos monos originales con sus narices rojizas. Sentados sobre las ramas nos observan mientras comen, juegan o descansan manteniendo el equilibrio con sus largas colas. Un espectáculo perfecto. Estos monos sólo podemos verlos en Borneo al ser una especie endémica de la isla. Cenamos y dormimos en el barco. Dormimos en la cubierta bajo las estrellas y rodados de los sonidos de la jungla. Maravillosa experiencia.

Régimen de alimentación: Desayuno, almuerzo y cena.

04.- EXPEDICION ORANGUTAN EN BARCO.

Después de desayunar seguimos río arriba al encuentro con los orangutanes. Llegamos a Pondok Tangui, el segundo centro de rehabilitación del parque, donde podremos disfrutar de un primer contacto con los orangutanes. Podemos ver a muchos de ellos, sobre todo a los más jóvenes, en el área de alimentación sobre las 09:00 am.

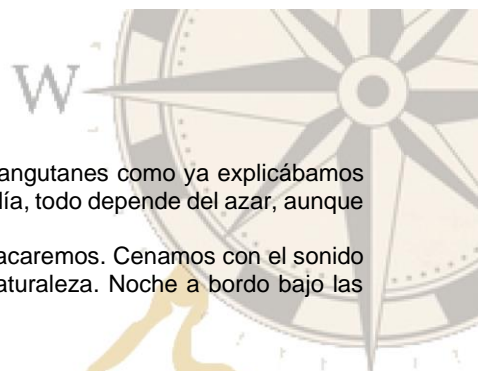
Podréis tomar buenas fotos y disfrutar de su cercanía mientras el guía os da una serie de explicaciones sobre el trabajo de re inserción en la jungla que llevan a cabo. Estos orangutanes son salvajes y viven en libertad en el bosque. Pero todos han sido reintroducidos a su medio después de haber pasado una fase en el Centro de Rehabilitación del parque. Suelen ser orangutanes recogidos en malas condiciones o que estaban viviendo como mascotas en las aldeas. Una vez liberados de nuevo en la selva, tardan un tiempo en ser autosuficientes, es decir en encontrar suficiente comida en la naturaleza como para alimentarse ellos mismos. Ese período de adaptación es en el que se les apoya con una ración diaria de comida para suplementar la que encuentran ellos. La comida siempre es la misma para que se aburran y no se acostumbren a la “sopa boba” una vez que son capaces de buscarse la vida. Una vez que están integrados, dejan de aparecer, lo cual es motivo de alegría para el personal del parque. ¡Todo un éxito!

Seguimos río arriba, cada vez más estrecho y más bello, las orillas más cerca y los árboles formando casi un túnel. En la orilla dormitan enormes cocodrilos, cantan aves exóticas y los endémicos monos proboscideos o narigudos juegan en las ramas. Vamos hacia uno de los puntos fuertes del viaje: el Camp Leaky. Para ello ascendemos por el Río Negro mientras nuestro cocinero nos prepara el almuerzo. Sobre las 12:00 am (son horarios aproximados) llegamos a Camp Leaky. Este el campamento base de los científicos en el trabajo con nuestros primos primates. Este campamento lo fundó Biruté Galdikas hacia 1971 y es allí donde ha residido la mayor parte del tiempo estudiando y trabajando con los orangutanes. El campamento científico recibe ese nombre en honor a Louis Leakey que es uno de los antropólogos más reconocidos del S. XX que inició en 1931 la búsqueda de los restos que posteriormente arrojaron luz sobre los orígenes del hombre en el continente africano. Pero no sólo eso, Leakey fue un hombre comprometido y formó a un pequeño y selecto grupo de mujeres investigadoras para continuar las tareas por él iniciadas. Estas mujeres influyeron decisivamente en el desarrollo de la primatología y la etología, así como en la conservación y protección de los grandes primates. Las “chicas Leakey” fueron: **Jane Goodall** (y su trabajo con los chimpancés), **Dian Fossey** (su historia se relata en la famosa peli “Gorilas en la Niebla” que trabaja con Gorilas de montañas) y **Biruté Galdikas** (y su trabajo con Orangutanes en la selva de Borneo, exactamente en el campamento en que ahora estás si estás de viaje con nosotros).

El estudio de los orangutanes realizado por Biruté se considera el mejor desde la perspectiva de la comunidad científica. A diferencia de Jane y Dian, el objeto de estudio de Biruté es un animal solitario, que únicamente se reúne con otros individuos para el cortejo, apareamiento o cuidado maternal de los hijos. Biruté planteó su metodología con mayor apego científico, sin embargo, no pudo evitar al igual que sus compañeras, adoptar a los primates (los orangutanes en este caso) como parte fundamental de su vida y su familia.

Damos un paseo por el bosque secundario donde podremos observar otras especies animales y vegetales, hasta llegar al punto donde alimentan a los orangutanes cada día. Pasaremos un par de horas, aproximadamente, disfrutando de su

INDONESIA AVENTURA A MEDIDA 2024



presencia: ¡fotos, carreras y algún susto si llega uno de los grandes machos! Estos orangutanes como ya explicábamos antes viven en estado salvaje y no sabemos cuántos o cuándo llegarán para comer ese día, todo depende del azar, aunque hay muchas posibilidades de observar unos cuantos.

Todavía con la sorpresa en nuestros rostros, bajaremos el río hasta un punto donde atracaremos. Cenamos con el sonido de las chicharras mientras comentamos la jugada del día y charlamos rodeados de naturaleza. Noche a bordo bajo las estrellas.

Régimen de alimentación: Desayuno, almuerzo y cena.

05.- EXPEDICION ORANGUTAN EN BARCO- SEMARANG-BOROBUDUR- JOGYAKARTA

Desayuno a bordo y descenso del río en nuestro barco hasta Kumai. Transfer a Pangkalan Bun y vuelo a Semarang. Tras la comida (no incluida), dedicaremos el día a visitar la **Estupa de Borobudur**, el patrimonio budista más importante de Indonesia y el monumento budista más grande del mundo. También visitaremos los templos cercanos de Mendut y Pawon. Recorrido por Borobudur, la estupa budista más grande del mundo y uno de los lugares sagrados del budismo. Aquí llegamos desde todos los rincones del sudeste asiático. Es uno de los templos más interesantes de Indonesia. y una de las maravillas del mundo. Borobudur sobrevive bajo la mirada del Volcán Merapi, entre campos verdes y palmerales. Regreso al hotel.

Régimen de alimentación: Desayuno

06.- JOGYAKARTA- PRAMBANAN- JOGYAKARTA

Por la mañana, un paseo a pie por Jogja, por la zona de Prowirotaman. Visitaremos los talleres de artesanía de Batik y el mercado de aves.

Por la tarde nos acercaremos a los **templos hinduistas de Prambanan**, donde las milenarias agujas de roca forman espectaculares siluetas con la caída del sol. Prambanan es un conjunto de templos dedicados a Shiva y construidos a lo largo del siglo IX bajo la dinastía Sanjaya del primer Reino de Mataram en Java Central.

Su fundación data del año 856 y el conjunto está clasificado como Patrimonio de la Humanidad por la Unesco desde 1991. El atardecer nos dibuja uno de los skyline más impresionantes de Indonesia paseando por los caminos entre los templos.

Régimen de alimentación: Desayuno

07.- JOGYAKARTA-Tour city.

Por la mañana, city tour que nos llevará hasta Pasar Beringharjo. Visitaremos el Palacio del Sultán y las ruinas del Castillo del agua o Taman Sari. Por la tarde, libre. Una actividad opcional (si coincide que ese día está programado, ya que no es todos los días) es ver el espectáculo de teatro clásico hindú del **Ballet Ramayana**. Tendríais que comprar las entradas con antelación y los precios varían entre los 8 y los 25 euros aproximadamente. Puede cancelarse por motivos meteorológicos al ser un teatro al aire libre. ¡Comentadlo con vuestro guía!

Régimen de alimentación: Desayuno

08.- JOGYAKARTA- TREN A MOJOKERTO- VOLCÁN BROMO.

Un día de transporte, tomamos el tren hasta Mojokerto. Después de desayunar muy temprano, tomamos el tren local con destino a Mojokerto, que es una parada antes de llegar a la ciudad de Surabaya. Son unas 4 horas y media en el tren y es una experiencia estupenda. Los asientos son en clase "executive", que es la mejor que hay. Una experiencia divertida y mucho mejor y más rápida que ir por la carretera. Desde Mojokerto un bus nos subirá hasta las laderas del Volcán Bromo.

Régimen de alimentación: Desayuno

09.- VOLCÁN BROMO- SURABAYA- MAKASSAR.

Hoy nos espera un amanecer inolvidable. Saldremos de madrugada en 4x4 hacia el mirador del pico Penanjakan, situado a unos 2800 m, y tras ver el amanecer bajaremos a la caldera para acercarnos al volcán Bromo, que está activo con fumarolas y se puede subir hasta el cráter. Un paisaje alucinante, eso sí, en verano hay mucha gente realizando esta actividad. Una vez hecha la visita se regresa al hotel, se desayuna y se sale para tomar el vuelo en Surabaya desde donde se vuela a Makassar la capital de Sulawesi. Antiguamente llamada Islas Célebes, son un innumerable conjunto de islas en la mayor de las cuales nos vamos a mover. Presenta una caprichosa forma parecida a una estrella de mar retorciéndose. Traslado al hotel y descanso para prepararnos para el comienzo del viaje hacia el País Toraja.

Régimen de alimentación: Desayuno

10. - MAKASSAR-RANTEPAO.

Bus privado a Rantepao en las montañas del centro del país donde habita la etnia **Toraja**. Unas 8 horas de trayecto. En estos días haremos un recorrido por la zona buscando alguna de las famosas ceremonias: funerales, bodas o bendición de una nueva casa.

En todas estas ceremonias los Toraja organizan una fiesta con sacrificio de animales como bueyes o cerdos. Hotel

Régimen de alimentación: Desayuno

11 y 12.- PAÍS TORAJA. Rantepao.

Días para estar en la zona donde se celebran los funerales e intentar compartir esta experiencia. Estos días pueden ser colocados en cualquiera de los que pasáis en Rantepao ya que habrá que ir a la ceremonia el día que se celebra. Es decir que lo primero es saber dónde y cuándo hay ceremonia y luego organizar el resto en base a ello.

Importante: Como hay que buscar la ceremonia y no es posible saber de antemano dónde ni cuándo, estos días en Tana Toraja son flexibles, manteniendo desde luego las actividades a desarrollar que son: un día de caminata por el campo y aldeas, ver los mercados y los pueblos más turísticos o sus enterramientos y participar en un funeral. En temporada de

verano es más fácil poder encontrar por la región funerales u otros ritos, aunque tenemos que aceptar que no solo cuenta la pericia de nuestros guías, sino que nuestra llegada coincida con una ceremonia. Esto ocurre en la mayoría de los casos.
Régimen de alimentación: Desayuno

13.- RAFTING TORAJA- RANTEPAO. Después del desayuno, y, tras un paseo de apenas dos horas, nos embarcaremos en un rafting para deshacer lo caminado por el río -nivel sencillo-. Tras 3 horas de bajada regresamos a Rantepao. En realidad, es un día delicioso de descenso por la corriente, pero no es un rafting tal y como lo entendemos por aquí a nivel deportivo. La bajada es suave y divertida, pero desde luego más un paseo que un tobogán adrenalínico.
Régimen de alimentación: Desayuno y almuerzo

14.- RANTEPAO-MAKASSAR. Regreso a la capital de la provincia de Célebes Meridional. Desayuno.
Régimen de alimentación: Desayuno

15.- MAKASSAR-JAKARTA-VUELO DE REGRESO. Desayuno.
Régimen de alimentación: Desayuno

16.- Llegada a destino.

INDONESIA AVENTURA 3: BORNEO, JAVA, SULAWESI - 16 DÍAS

Precio 4/6 pasaj: 2.950 € p/pax (SIN VUELOS INTERNACIONALES)

Precio 3 pasaj.: 3.080 € p/pax (SIN VUELOS INTERNACIONALES)

Precio 2 pasaj.: 3.155 € p/pax (SIN VUELOS INTERNACIONALES)

SUPL. JUL-AGO: 65 €

Supl. Hab. Individual: 410 €

Incluye: *4 Vuelos internos *Guías locales de habla inglesa *Hoteles clase turista en hab dbl c/baño y desayunos. *En Borneo expedición y alojamiento en barco local con pensión completa * Rafting con almuerzo en Toraja *Vehículos en privado para el grupo *Ver alimentación en la ficha técnica *Traslados * Entradas en las visitas *Seguro de viaje (VIP PLUS 1000 EXPERIENCES, que cubre actividades de riesgo como rafting) *Tasas entrada y tasas de cámara en PN Tajung Puting

No incluye: *Vuelo internacional *Tasas aéreas *Visado se hace a la entrada *Visado (actualmente, se hace a la llegada y son 35USD o bien 35€) *Tasas billete y aeropuertos, actividades opcionales o cualquier otro servicio no especificado

HOTELES seleccionados o similar de igual categoría:

- Jakarta: Fm7 Airport Jakarta: <http://fm7hotel.com/>
- PN Tanjung Puting: Barco local Orangután
- Yogyakarta: Gallery Prawirotaman Hotel <https://galleryprawirotoamanhotel.com/>
- Bromo: Café Lava ó Lava View Lodge
- Rantepao: Luta Resort Toraja: <http://www.torajalutaresort.com/>
- Limbong: casas tradicionales básicas (Tongkonan)
- Makassar: Hotel Aston Makassar: <https://www.astonhotelsinternacional.com/en/hotel/view/24/aston-makassar-hotel--convention-center>

INDONESIA AVENTURA A MEDIDA 2024

AMBARVIAJES – info@ambarviajes.com – TLF: 91.364.59.12



INDONESIA AVENTURA 4

BALI AVENTURA

RAFTING, PLAYAS, TEMPLOS Y NATURALEZA

14 DÍAS

VIAJE PERFECTO PARA FAMILIAS: Un maravilloso viaje de iniciación al mundo, a lo exótico, a otras culturas y otros paisajes. Aromas que cautivarán a toda la familia, colores, gentes que serán un recuerdo imborrable toda la vida y en una isla tranquila y amable y cómoda. La experiencia del descubrimiento en un medio seguro. Un regalazo para siempre.

Un viaje de aventura por el Bali menos turístico y más estimulante: rafting, snórkel en la isla de Menjangan, caminatas entre arrozales verdes y aldeas en las montañas de Bali, culturas, danzas y templos del más puro exotismo, recorrido por el mejor Parque Nacional de Bali para explorar su naturaleza. Al final del viaje, disfrutaremos de dos días completos en el precioso pueblo pesquero de Jimbaran,. Desde aquí, es posible practicar surf o visitar la fascinante isla de Serangan, donde los meses de verano se celebran numerosas festividades hinduistas.

ITINERARIO PREVISTO

Día 1.- Vuelo internacional a Denpasar. Noche en vuelo

Día 2.- Llegada a Denpasar-Ubud.

Llegada a destino y traslado al hotel de Ubud.

Día 3.- Ubud. Día libre.

Enclavado entre arrozales, matas de vegetación tropical y bellos pueblos con templos hinduistas, cestas de frutas para las ofrendas, palacios y gongs entre un verdor refrescante. Todo un mundo delicado y espiritual. También está la otra parte, en el mismo Ubud podéis hacer compras magníficas de artesanía y muebles coloniales. El mercado y la tradición. También desde Ubud es posible ir a sus espléndidas playas y tal vez toparse con ceremonias de incineración en pueblos cercanos y hay multitud de artistas plásticos que trabajan y viven aquí. Hay infraestructura turística aunque no ha logrado todavía quitar el encanto al lugar y sigue siendo más para viajeros y mochileros (como dato: no hay grandes cadenas hoteleras).

Régimen de alimentación: Desayuno

Día 4.- UBUD-Excursión Tegallalang, Kintamani & Tirta Empul y Gunung Kawi

Después del desayuno tenéis un rato libre. Podéis visitar por vuestra cuenta el Bosque de los Monos que está muy cerca de nuestro hotel. Sobre las 11 de la mañana, en ruta hasta , donde disfrutaremos de una hora de caminata entre campos de arroz. Después de la comida, nos desplazamos hasta Kintamani para disfrutar de las magníficas vistas del volcán Batur (no realizamos la excursión al cráter de este volcán debido a que se ha convertido en una romería de gente ruidosa y borracha que no permite disfrutar de la misma). Después, continuamos el tour para visitar uno de los templos más queridos por los balineses, el Tirta Empul, considerado como un manantial de aguas sagradas que otorga la purificación. Terminamos la excursión con la vista del templo de Gunung Kawi, un templo público dedicado al dios del agua, en el que se encuentran enterrados los miembros de la familia real que habitó allí en el siglo XI. Retorno a Ubud.

Régimen de alimentación: Desayuno y comida incluidos

Día 5.- UBUD-Rafting Wild Water (duración total excursión: 7 horas)

Después del desayuno, un vehículo os recogerá en el hotel y os trasladará al punto de Rafting. Serán alrededor de 14 km de rafting en el río Telaga Waja, un río que fluye realmente rápido. En todo momento, contáis con un guía especialista de rafting. Hay rápidos de nivel 3-4, pero es un rafting muy accesible incluso para familias. Es un descenso espectacular a través de un valle virgen. Después, merecida comida en el restaurante para coronar el rafting.

Recomendaciones: Hay que llevar protector solar, cambio de ropa y zapatillas de deporte. Se proporciona bolsa seca para la cámara. Es un tour compartido en botes de 4-5 personas máximo.

Régimen de alimentación: Desayuno y comida incluidos

Día 6.- UBUD-TREKKING DE JATILUWIH- Pura Ulun Danu Batar- MUNDUK.

Después del desayuno, rumbo a los campos de arroz cultivado en terrazas de Jatiluwih, uno de los lugares más espectaculares de la vista, donde realizaremos un trekking a través de la jungla que nos llevará unas 4 horas, incluida la comida y la vuelta al punto de partida de la caminata. Después, continuamos por las montañas hacia el norte hasta el increíble templo de Pura Ulun Danu Batar. Este santuario se construyó en el siglo XVII y está dedicado a la diosa del agua, ya que el lago proporciona riego a buena parte de la isla. Esta circunstancia hace que el templo sea lugar de peregrinación de numerosos campesinos del lugar. Es un lugar muy visitado. La niebla suele visitar con frecuencia este punto de la isla,

INDONESIA AVENTURA A MEDIDA 2024

AMBARVIAJES – info@ambarviajes.com – TLF: 91.364.59.12

ya que el lago Bratan se encuentra a más de mil metros sobre el nivel del mar en un enclave fascinante rodeado de montañas, un escenario que incrementa la ya mágica belleza de este templo flotante rodeado de jardines.

Pura Ulun Danu mantiene el encanto de las típicas pagodas de Indonesia y es uno de los templos más fotografiados de la bella isla de Bali. Munduk una población encantadora situada en las montañas cerca del lago Bratan. Por la tarde llegaremos un pequeño hotel en las montañas donde pasaremos la noche.

Régimen de alimentación: Desayuno y comida incluidos

Día 7.- MUNDUK- en Ruta visitamos el Templo Budista de Banjar y las termas de Banjar (llevar a mano los bañadores) PEMUTERAN.

Por la mañana salimos hacia la costa para disfrutar del templo budista de Banjar junto al mar. El Monasterio Budista de Brahmavira Arama que es como se llama realmente, es un lugar perfecto para la paz que necesita un monasterio budista, cerca del pueblo de Banjar y también próximo a Lovina. Situado en la falda de una colina une la belleza del azul brillante del mar con el verde de la vegetación tropical. Muy cerca se encuentran las termas de Banjar a las que nos acercaremos para pegarnos un bañito relajante. Por la tarde llegaremos a la tranquila costa de Pemuteran donde nos alojaremos.

Régimen de alimentación: Desayuno

Día 8.- PEMUTERAN-SNORKEL EN LA ISLA DE MENJANGAN. Bucee en una pared de coral

Nos levantamos muy temprano para subir a un barco que nos llevará hasta la isla de Menjangan, uno de los mejores sitios de Bali para practicar snorkel. Incluimos equipo y lunch-box. El parque ofrece varios lugares únicos para hacer submarinismo, como la pequeña isla de Pulau Menjangan. Es un auténtico paraíso para bucear: una agradable corriente fluye por los Jardines de Coral, una impresionante pared de coral de 40 metros. Además del bonito coral, en estas aguas encontrará pulpos, caballitos de mar y los escasos y coloridos peces mandarines. Los barqueros locales conocen la zona como la palma de su mano y le llevan a los mejores sitios para bucear. Regreso a Pemuteran.

Dificultad: es una actividad que puede realizarla cualquier persona en buen estado físico, no tiene ninguna dificultad ni es necesario tener experiencia en submarinismo, aunque sí es necesario saber nadar.

Régimen de alimentación: Desayuno y comida (lunch-box) incluidos

Día 9.- PEMUTERAN- PARQUE NACIONAL DE BALI OCCIDENTAL (Taman Nasional Bali Barat) .

Día para recorrer el parque en pura naturaleza. Los visitantes sólo pueden acceder al 10% del parque. Puede elegir entre varias rutas, pero el centro de visitantes recomienda encarecidamente salir acompañado de un guía con experiencia. Los aventureros recorrerán los senderos del bosque tropical montañoso en una caminata de unas 4/ 5 horas a través de la impresionante selva balinesa.

Flora y fauna: Dentro del parque viven hasta 175 especies de plantas, de las que 14 están en peligro de extinción. La mayoría de los animales del Bali Barat viven en el bosque. Puede encontrarse leopardos, ciervos, búfalos salvajes, monos y gecos. Uno de los motivos por los que el parque se fundó fue para proteger al tigre de Bali, una subespecie de tigre que se extinguió y fue vista en estado salvaje por última vez en 1937. El parque es también hogar de tortugas; los guías locales saben dónde buscar estos animales.

Régimen de alimentación: Desayuno y comida (lunch-box) incluidos

10.- PEMUTERAN-PURA TANAH LOT- PURA BATU BOLONG-- JIMBARAN.

Recorremos la costa hacia el sur deteniéndonos a disfrutar de dos de los templos más conocidos y bellos de toda la isla, enclavados en la costa. El Tanah Lot es un templo que se alza sobre un promontorio rocoso y que es una joya del arte religioso hindú. Por la tarde llegaremos a Jimbaran donde nos alojaremos las siguientes noches.

Régimen de alimentación: Desayuno

11.- JIMBARAN.

Jimbaran es una pequeña localidad pesquera con una playa de aguas claras y el mejor pescado y marisco de Bali. Para algunos será el lugar perfecto para descansar en la playa; también nos encontramos a escasos 3 km de la cercana Kuta, centro de Surf, tiendas y una gran variedad de bares, restaurantes y pubs. Para los ávidos de cultura balinesa Jimbaran supone un magnífico punto para conocer los templos más representativos de la Isla, como Ulu Watu .

Régimen de alimentación: Desayuno

12 .- JIMBARAN.

Día libre para acabar el viaje junto a las olas del mar, probar con la tabla de Surf en Kuta o Dreamland (a escasos 10 minutos) , visitar la fascinante isla de Serangan, donde los meses de verano se celebran numerosas festividades hinduistas.

Un último día de viaje para digerir todas las aventuras vividas en un lugar donde el ritmo del tiempo lo fijan las olas del mar.

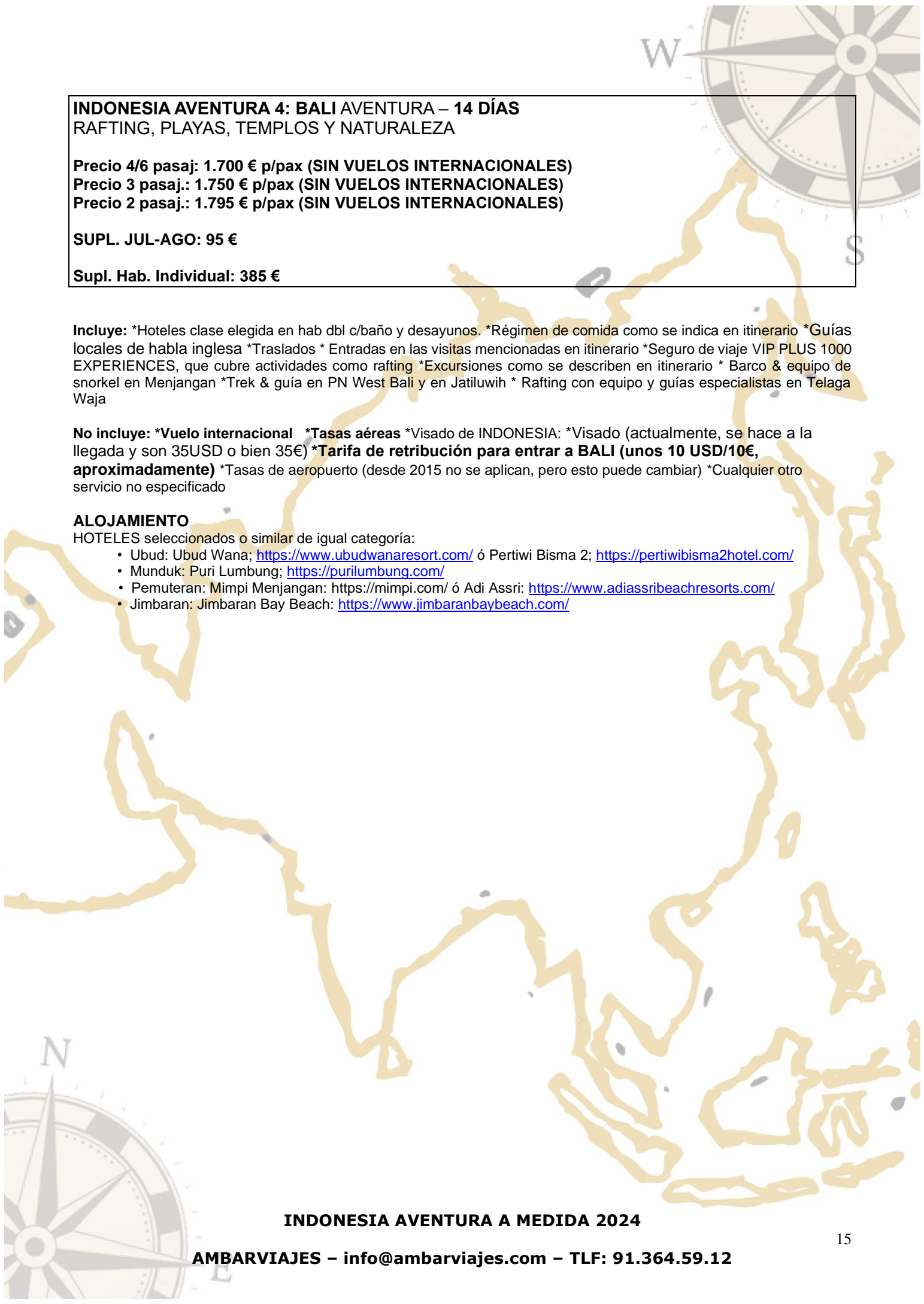
Régimen de alimentación: Desayuno

Día 13.- JIMBARAN- DENPASAR- JAKARTA- VUELOS DE REGRESO.

Tenemos que regresar al aeropuerto de Bali lo que nos llevará un tiempo por las estrechas y congestionadas carreteras del sur de Bali. Tomaremos un vuelo hasta Jakarta donde haremos escala para tomar otro rumbo a España. Noche en vuelo.

Régimen de alimentación: Desayuno

Día 14.- LLEGADA A DESTINO.



INDONESIA AVENTURA 4: BALI AVENTURA – 14 DÍAS
RAFTING, PLAYAS, TEMPLOS Y NATURALEZA

Precio 4/6 pasaj: 1.700 € p/pax (SIN VUELOS INTERNACIONALES)

Precio 3 pasaj.: 1.750 € p/pax (SIN VUELOS INTERNACIONALES)

Precio 2 pasaj.: 1.795 € p/pax (SIN VUELOS INTERNACIONALES)

SUPL. JUL-AGO: 95 €

Supl. Hab. Individual: 385 €

Incluye: *Hoteles clase elegida en hab dbl c/baño y desayunos. *Régimen de comida como se indica en itinerario *Guías locales de habla inglesa *Traslados * Entradas en las visitas mencionadas en itinerario *Seguro de viaje VIP PLUS 1000 EXPERIENCES, que cubre actividades como rafting *Excursiones como se describen en itinerario * Barco & equipo de snorkel en Menjangan *Trek & guía en PN West Bali y en Jatiluwih * Rafting con equipo y guías especialistas en Telaga Waja

No incluye: *Vuelo internacional *Tasas aéreas *Visado de INDONESIA: *Visado (actualmente, se hace a la llegada y son 35USD o bien 35€) *Tarifa de retribución para entrar a BALI (unos 10 USD/10€, aproximadamente) *Tasas de aeropuerto (desde 2015 no se aplican, pero esto puede cambiar) *Cualquier otro servicio no especificado

ALOJAMIENTO

HOTELES seleccionados o similar de igual categoría:

- Ubud: Ubud Wana; <https://www.ubudwanaresort.com/> ó Pertiwi Bisma 2; <https://pertiwibisma2hotel.com/>
- Munduk: Puri Lumbung; <https://purilumbung.com/>
- Pemuteran: Mimpi Menjangan: <https://mimpi.com/> ó Adi Assri: <https://www.adiassribeachresorts.com/>
- Jimbaran: Jimbaran Bay Beach: <https://www.jimbaranbaybeach.com/>

INDONESIA AVENTURA A MEDIDA 2024

AMBARVIAJES – info@ambarviajes.com – TLF: 91.364.59.12



INDONESIA AVENTURA 5 (CLASICO)

JAVA, SULAWESI Y BALI

15 DÍAS

ITINERARIO PREVISTO

Día 01.- Vuelos desde Madrid / Barcelona. Noche en vuelo.

Día 02.- Llegada a Jakarta. Llegada a la capital. Traslado al hotel.

Día 03.- JAKARTA- JOGYAKARTA. Después del desayuno nos trasladaremos al aeropuerto para tomar el vuelo hacia Jogjakarta. Una vez en Jogja dedicaremos la mañana a visitar la **Estupa de Borobudur**. Recorrido por el patrimonio budista más importante de Indonesia (Recorrido por los templos más interesantes de Indonesia) y una de las maravillas del mundo. Las ruinas de los templos sobreviven bajo la mirada del Volcán Merapi, entre campos verdes y palmerales. *Régimen de alimentación: Desayuno*

Día 04.- JOGYAKARTA, cuna de la cultura javanesa. Tras el desayuno visitaremos el casco viejo de Jogjakarta. Recorremos el Kraton del sultán, las callejuelas coloniales de aspecto holandés que aun conforman el casco viejo. El extravagante mercado de pájaros y extraños animales. Al atardecer nos acercaremos a los **templos hinduistas de Prambanan**, donde las milenarias agujas de roca forman espectaculares siluetas con la caída del sol. Hotel. *Régimen de alimentación: Desayuno*

05.- JOGYAKARTA- TREN A MOJOKERTO- VOLCÁN BROMO. Un día de transporte, tomamos el tren hasta Mojokerto. Después de desayunar muy temprano, tomamos el tren local con destino a Mojokerto, que es una parada antes de llegar a la ciudad de Surabaya. Son unas 4 horas y media en el tren y es una experiencia estupenda. Los asientos son en clase "executive", que es la mejor que hay. Una experiencia divertida y mucho mejor y más rápida que ir por la carretera. Desde Mojokerto un bus nos subirá hasta las laderas del Volcán Bromo. *Régimen de alimentación: Desayuno*

06.- VOLCÁN BROMO- SURABAYA- MAKASSAR. Hoy nos espera un amanecer inolvidable. Saldremos de madrugada en 4x4 hacia el mirador del pico Penanjakan, situado a unos 2800 m, y tras ver el amanecer bajaremos a la caldera para acercarnos al volcán Bromo, que está activo con fumarolas y se puede subir hasta el cráter. Un paisaje alucinante, eso sí, en verano hay mucha gente realizando esta actividad. Una vez hecha la visita se regresa al hotel, se desayuna y se sale para tomar el vuelo en Surabaya desde donde se vuela a Makassar la capital de Sulawesi. Antiguamente llamada Islas Célebes, son un innumerable conjunto de islas en la mayor de las cuales nos vamos a mover. Presenta una caprichosa forma parecida a una estrella de mar retorciéndose. Traslado al hotel y descanso para prepararnos para el comienzo del viaje hacia el País Toraja. *Régimen de alimentación: Desayuno*

07.-MAKASSAR-RANTEPAO. Bus privado a Rantepao en las montañas del centro del país donde habita la etnia Toraja. Unas 8 horas de trayecto. En estos días haremos un recorrido por la zona buscando alguna de las famosas ceremonias: funerales, bodas o bendición de una nueva casa. En todas estas ceremonias los Toraja organizan una fiesta con sacrificio de animales como bueyes o cerdos. Hotel. *Régimen de alimentación: Desayuno*

08 y 09.- PAÍS TORAJA. Rantepao. Días para estar en la zona donde se celebran los funerales e intentar compartir esta experiencia. Estos días pueden ser colocados en cualquiera de los que pasáis en Rantepao ya que habrá que ir a la ceremonia el día que se celebra. Es decir que lo primero es saber dónde y cuándo hay ceremonia y luego organizar el resto en base a ello.

Importante: Como hay que buscar la ceremonia y no es posible saber de antemano dónde ni cuándo, estos días en Tana Toraja son flexibles, manteniendo desde luego las actividades a desarrollar que son: un día de caminata por el campo y aldeas, ver los mercados y los pueblos más turísticos o sus enterramientos y participar en un funeral. En temporada de verano es más fácil poder encontrar por la región funerales u otros ritos, aunque tenemos que aceptar que no solo cuenta la pericia de nuestros guías, sino que nuestra llegada coincida con una ceremonia. Esto ocurre en la mayoría de los casos. *Régimen de alimentación: Desayuno*

Día 10.- RANTEPAO-PALOPO-MAKASSAR-UBUD. Nos levantamos muy temprano para llegar al aeropuerto de Palopo (unas 2 horas, aproximadamente) y coger el vuelo a Denpasar, vía Makassar. Traslado a Ubud. Hotel. *Régimen de alimentación: Desayuno*

Día 11.- UBUD

Día libre en este encantador enclave, donde podremos disfrutar del esplendor artístico de la cultura Balinesa. Enclavado entre arrozales, matas de vegetación tropical y bellos pueblos con templos hinduistas, cestas de frutas para las ofrendas, palacios y gongs entre un verdor refrescante. Todo un mundo delicado y espiritual. También está la otra parte, en el mismo Ubud podéis hacer compras magníficas de artesanía y muebles coloniales. El mercado y la tradición. Hay infraestructura turística, aunque no ha logrado todavía quitar el encanto al lugar y sigue siendo más para viajeros y mochileros (como dato: no hay grandes cadenas hoteleras).

Régimen de alimentación: Desayuno

Día 12.- UBUD- JIMBARAN. Nos trasladamos a Jimbaran, una pequeña localidad pesquera con una playa de aguas claras y el mejor pescado y marisco de Bali. Para algunos será el lugar perfecto para descansar en la playa; también nos encontramos a escasos 3 km de la cercana **Kuta**, centro de Surf, tiendas y una gran variedad de bares, restaurantes y pubs. Para los ávidos de cultura balinesa Jimbaran supone un magnífico punto para conocer los templos más representativos de la Isla, como **Tanah Lot** o **Ulu Watu**.

Régimen de alimentación: Desayuno

Día 13.- JIMBARAN. Día libre para acabar el viaje junto a las olas del mar, probar con la tabla de Surf en Kuta o Dreamland (a escasos 10 minutos) , visitar la fascinante isla de Serangan, donde los meses de verano se celebran numerosas festividades hinduistas. Un último día de viaje para digerir todas las aventuras vividas en un lugar donde el ritmo del tiempo lo fijan las olas del mar.

Régimen de alimentación: Desayuno

Día 14.- JIMBARAN- DENPASAR- JAKARTA- VUELOS DE REGRESO. Noche en vuelo.

Régimen de alimentación: Desayuno

Día 15.- LLEGADA A DESTINO.

INDONESIA AVENTURA 5 (CLASICO): JAVA, SULAWESI Y BALI - 15 DÍAS

Precio 4/6 pasaj: 2.510 € p/pax (sin vuelos internacionales)

Precio 3 pasaj.: 2.605 € p/pax (sin vuelos internacionales)

Precio 2 pasaj.: 2.715 € p/pax (sin vuelos internacionales)

SUPL. JUL-AGO: 50 €

Supl. Hab. Individual: 495 €

Incluye: *4 Vuelos domésticos *Guías locales de habla inglesa *Hoteles clase elegida en hab dbl c/baño y desayunos. *Vehículos en privado para el grupo *Traslados *Entradas en las visitas *Seguro de viaje (VIP PLUS 1000 EXPERIENCES)

No incluye: *Vuelo internacional *Tasas aéreas *Visado *Visado (actualmente, se hace a la llegada y son 35USD o bien 35€) *Tarifa de retribución para entrar a BALI (unos 10 USD/10€, aproximadamente) * Tasas de aeropuertos, o cualquier otro servicio no especificado.

HOTELES seleccionados o similar de igual categoría:

- Jakarta: Fm7 Airport Jakarta; <https://fm7hotel.com/>
- Yogyakarta: Gallery Prawirotaman Hotel <https://galleryprawirotamanhotel.com/>
- Bromo: Café Lava o Lava View Lodge
- Makassar: Hotel Aston Makassar: <https://www.astonhotelsinternacional.com/en/hotel/view/24/aston-makassar-hotel--convention-center>
- Rantepao: Luta Resort Toraja: <http://www.torajalutaresort.com/>
- Ubud: KajaNe Yangloni: <https://kajane.com/> (deluxe room) / The Artini Dijiwa: <https://dijiwasanctuaries.com/at/theartiniubud/> (ethnic room)
- Jimbaran: Jimbaran Bay Beach: <https://www.jimbaranbaybeach.com/>

INDONESIA AVENTURA A MEDIDA 2024

AMBARVIAJES – info@ambarviajes.com – TLF: 91.364.59.12

INDONESIA AVENTURA 6 (ORANGUTAN TREK)

SUMATRA, BALI, FLORES Y KOMODO

26 DÍAS

Un viaje de nuestra cosecha, uno de los nuestros. No lo vas a encontrar en ningún sitio, original y diferente, montado en 2012. Lleno de la aventura propia de los días de trek en selva y al mismo tiempo contactando con comunidades locales en diferentes islas de Indonesia. Trekking en PN Gunung Leuser para ver orangutanes, subida de Volcanes en Sumatra, el Lago Toba y los Batak, navegación en los Mares de Komodo, caminatas en la remota Flores con la etnia Mangarai. Y recorrer Bali con otro ritmo, entre templos encantadores y recorriendo arrozales. Por favor echa un vistazo al detalle, porque, aunque no es un viaje técnico, sí tiene dificultad.

DIFICULTAD: MEDIA ALTA.

Un viaje intenso, a veces duro, pero nunca aburrido. Días de trekking en la selva de Sumatra y en los poblados perdidos de Flores, con medias de 5 horas en barro y con pendientes pronunciadas. Un par de subidas a volcanes no demasiado difíciles. Todo el mundo puede hacerlo, no se necesita preparación técnica especial pero sí estar en buena forma física y psicológicamente predispuesto. También hay algún día de trayecto largo y pesado, pero queda compensado por los bellos paisajes de este gran y diverso país. Hay 4 noches de campamento vivac en la selva, es decir, ropa mojada, humedad y descanso nocturno regular. A pesar de la aventura, también hay días (o ratos) para relajarse en parajes maravillosos, conocer a los sonrientes indonesios y disfrutar de la naturaleza en estado puro, tanto por tierra como por mar.

ITINERARIO PREVISTO

Día 01.- Vuelo desde Madrid / Barcelona hasta Jakarta.

Día 02.- Llegada a Jakarta. Noche en el hotel para descansar del viaje.

Día 03.- JAKARTA- vuelo a SUMATRA (Medan)- BUKIT LAWANG. Traslado Bukit Lawang (3-4h) más parada a comer. Llegada a Bukit Lawang, pueblo a orillas del río Bohorok, sumergido en las selvas de Sumatra. Es la principal puerta de entrada al Parque Nacional Gunung Leuser, uno de los pocos sitios donde habitan los orangutanes.

Régimen de comidas: Desayuno

Día 04.- TREK PN GUNUNG LAUSER 5D/4N. Comenzamos el trek por la selva de Sumatra. Nos internamos en medio de la naturaleza salvaje. Uno de los mejores lugares de todo Asia, poco conocido y magnífico para una aventura en toda regla. Bosque primario con mucha fauna, incluido por supuesto los orangutanes. El ritmo de la caminata lo marca el grupo, hacemos varias paradas para avistar los animales, recuperar fuerzas y comer. Algunos días, dependiendo del tiempo que nos haga y la condición física de los participantes, se puede partir el grupo, y los que lo deseen tomar caminos más largos. Dormimos en la selva en vivac 4 noches. Siempre montaremos el campamento junto algún río, donde nos podremos dar un chapuzón al llegar que nos sabrá a gloria. La caminata de hoy es de unas 6 horas, si se cuentan las paradas para ver a los orangutanes y para beber y comer. Los primeros orangutanes que se suelen ver son semisalvajes, pero se ven in situ, en los árboles.



Campamento Adi Black. *Régimen de comidas: Desayuno, almuerzo y cena*

Día 5: TREK PN GUNUNG LAUSER. La caminata de hoy es también de unas 6 horas. Al llegar al campamento, podremos dejar la mochila, y explorar los maravillosos alrededores donde se encuentran unas pozas perfectas para hacer el tarzán. Campamento Limaho Hantu, en el río Landak.

Régimen de comidas: Desayuno, almuerzo y cena

Día 6: TREK PN GUNUNG LAUSER. La caminata de hoy es de unas 6 horas. El primer tramo del trekking de hoy es por un río, el paisaje es

INDONESIA AVENTURA A MEDIDA 2024

AMBARVIAJES – info@ambarviajes.com – TLF: 91.364.59.12

precioso y indiscutiblemente merece la pena mojarse hasta las rodillas. El campamento de hoy se encuentra cerca de una bonita y agradable cascada. Campamento Jamur Batu Atas.

Régimen de comidas: Desayuno, almuerzo y cena

Día 7: TREK PN GUNUNG LAUSER. La caminata de hoy puede ser de 4 a 5 horas dependiendo las ganas que nos queden de caminar y las paradas que hagamos durante el camino. Nuestro campamento de hoy es en un río ancho, con cielo abierto donde si el tiempo nos acompaña podremos secar la ropa sudada durante todo el trek. Campamento Arus Pinang, en el río Bohorok.

Régimen de comidas: Desayuno, almuerzo y cena

Día 8: TREK PN GUNUNG LAUSER. Rafting por el río hasta Bohorok -TANGAKHAN.

Rafting por el río Bohorok, límite natural del PN Gunung Leuser. Hoy todo nuestro cansancio que acumulamos durante el trekking se verá compensado por una divertida bajada en "rafting al modo local" hasta el pueblo de Bukit Lawang. Durante el trayecto podremos disfrutar de unas vistas impresionantes y privilegiadas de la majestuosa selva de Sumatra que tanto nos ha hecho sudar. La duración del rafting es de una hora aproximadamente dependiendo del nivel del río. Al llegar a Bukit Lawang recogeremos nuestro equipaje y podremos dar una vuelta antes del almuerzo. Tras el mismo, traslado en jeep hasta Tanghakan (3 horas aprox.) Tanghakan es otro de los secretos de Sumatra donde solo llegan los viajeros avanzados. Un pueblo a orillas del río Batang, comprometido con la naturaleza salvaje que le rodea, donde sus habitantes han unido sus fuerzas para desarrollar un proyecto de turismo sostenible comunitario. Tiempo para pegarnos esa ducha tan esperada y descansar.

Régimen de comidas: Desayuno y almuerzo

09.-ELEFANTES y TUBING - TANGHAKAN. Después de varios días perdidos en las densas junglas de Sumatra disfrutando de la vida salvaje ha llegado el momento de ver y entender cómo interrelacionan los locales con la naturaleza, como tienen que aprender a vivir juntos y en armonía, pues trabajan con los elefantes en las labores de proteger la selva y a la vez dar un potencial turístico único en Indonesia. Podremos sumarnos a la gente local durante el baño y la alimentación de los paquidermos. Después, toca una tarde pasada por agua, bajaremos haciendo "tubing" por el río (nos dejamos llevar por la corriente en cámaras de camión hinchadas), disfrutando de una perspectiva distinta de este maravilloso paisaje. Tras un agradable baño en una preciosa cascada, en el camino de vuelta a Tanghakan pasaremos por curiosas aldeas diseminadas entre la inmensidad de las plantaciones de palma.

Régimen de comidas: Desayuno y picnic




10.- TANGHAKAN- BERASTAGI. Unas 6-7 horas de ruta nos acercan a esta población Batak ya metida en la zona montañosa y agrícola. Más fresca y agradable es el punto de salida para subir al volcán Sibayak.

Régimen de comidas: Desayuno

11.- TREK VOLCÁN - LAGO TOBA. Por la mañana muy temprano subida al Volcán Sibayak de 2094m. Llegaremos hasta el cráter aún activo, y nos aproximaremos para ver el espectáculo. El ascenso es sencillo, y la excursión dura aproximadamente 4 horas. En la base del volcán nos esperan unas piscinas para darnos un chapuzón en las aguas termales sulfurosas provenientes del mismo volcán. Acto seguido, hasta Berastagi, donde visitaremos el mercado local de frutas y verduras, para poder degustar todo tipo de frutas tropicales exóticas. Después de esta intensa mañana, seguiremos nuestra ruta hacia el Lago Toba (un trayecto un poco largo, de 6 horas aproximadamente, pero necesario para llegar ese día al lago Toba). Durante el trayecto haremos varias paradas, para poder empaparnos mejor de la cultura Batak, sus formas de vida y tradiciones. Visitaremos un pueblo Batak Karo y sus grandes casas tradicionales, también un antiguo palacio de los reyes Batak Simalungun. Pararemos a comer en la catarata de Sipiso-Piso, y disfrutaremos de unas impresionantes vistas del Lago Toba mientras nos acercamos a él. Llegamos a Parapat en la orilla del lago, donde tomamos un ferri a la península de Tuk Tuk en la Isla Samosir.

Régimen de comidas: Desayuno



12.- LAGO TOBA. TREKKING. El Lago Toba, es en realidad, el cráter de un súper volcán, y la isla Samosir donde nos alojaremos, una formación natural consecuencia de una de sus erupciones. Los Bataks Toba, habitantes de esta zona, son extraordinariamente simpáticos y les gusta compartir su tiempo con los extranjeros. Por la mañana, caminaremos hasta la localidad de Tomok y desde allí empezaremos un trekking por la jungla hasta la cima de la isla, desde donde disfrutaremos de una vista increíble del lago Toba. Serán unas 5-6 horas de trekking. Tarde-noche libre para descubrir los alrededores en moto, pasear o simplemente disfrutar de un rato de tranquilidad junto al lago. Os recomendamos salir a cenar a alguno de los restaurantes del pueblo con buen ambiente y buena comida. Y para los más noctámbulos, hay algunos pubs con música en directo, aunque esto dependerá de si nuestro hotel está cerca de la zona de ambiente o no.

Régimen de comidas: Desayuno



13.- LAGO TOBA- MEDAN. Mañana libre para bañarnos en el lago, coger un kayak o pasear por el pueblo lleno de artesanía local de Tuk Tuk. Por la tarde ruta hasta Medan (5 horas aprox.) atravesando las aldeas malayas de la costa norte. Llegaremos a última hora de la tarde a nuestro hotel de Medan.

Régimen de comidas: Desayuno

14.- MEDAN- DENPASAR- JIMBARAN. Hoy conoceremos la inmensidad de Indonesia, ya que tendremos que coger 2 vuelos internos para llegar hasta Bali. No hay más remedio si queremos conectar las selvas de Sumatra con las islas de más al este (Bali y Flores). Nos alojaremos en Jimbaran, el pueblo pescador por excelencia de Bali, famoso por sus mariscadas a pie de playa mientras se disfruta de una magnífica puesta de sol. Pero por la duración de los vuelos hasta llegar allí, lo más probable es que tengamos que dejar esta magnífica experiencia de los sentidos para el día siguiente.

Régimen de comidas: Desayuno

15.-JIMBARAN. Día libre para descansar del viaje junto a las olas del mar, tumbarse al sol o probar de hacer surf en las playas de Kuta o Dreamland (a solo 20 minutos de Jimbaran). Para los ávidos de cultura balinesa Jimbaran supone un magnífico punto para conocer los templos más representativos de la isla, como Tanah Lot o Ulu Watu. También es un buen día para aquellos que quieran hacer submarinismo a las entrañas del Liberty, un barco hundido durante la segunda guerra mundial, o snorkelling en la isla Nusa Lembongan. Y un sin fin más de actividades disponibles en la famosa isla de Bali.

Régimen de comidas: Desayuno

16.- JIMBARAN-UBUD-Goa Gajah, Tegallalang, Tirta Empul y Gunung Kawi

Después del desayuno, traslado a Ubud, donde visitaremos una auténtica casa balinesa. Después, rumbo a la Cueva del Elefante, conocida por los locales como **Goa Gajah**, un templo del siglo XI que se ha erigido en el centro de meditación por excelencia para los sacerdotes procedentes de otros templos. Después, en ruta hasta **Tegallagan**, donde disfrutaremos de una hora de caminata entre campos de arroz. Tras la comida, continuamos el tour para visitar uno de los templos más queridos por los balineses, el **Tirta Empul**, considerado como un manantial de aguas sagradas que otorga la purificación. Terminamos la excursión con la vista del templo de **Gunung Kawi**, un templo público dedicado al dios del agua, en el que se encuentran enterrados los miembros de la familia real que habitó allí en el siglo XI. Retorno a Ubud.

Régimen de comidas: Desayuno y almuerzo incluidos.

17. – UBUD-Rafting Wild Water (duración total excursión: 7 horas)

Después del desayuno, un vehículo os recogerá en el hotel y os trasladará al punto de Rafting. Serán alrededor de 14 km de rafting en el río

Waja, un río que fluye realmente rápido. En todo momento, contáis con un guía especialista de rafting. Hay rápidos de nivel 3-4, pero es un rafting muy accesible incluso para familias. Es un descenso espectacular a través de un valle virgen. Después, merecida comida en el restaurante para coronar el rafting.

Recomendaciones: Hay que llevar protector solar, cambio de ropa y zapatillas de deporte. Se proporciona bolsa seca para la cámara. Es un tour compartido en botes de 4-5 personas máximo.

Régimen de comidas: Desayuno y almuerzo incluidos.



18.- UBUD. Día libre en Ubud, pueblo de artistas, templos y mercados, donde nos podrán dar un buen masaje tradicional balines, hacer compras magnificas de artesanía y muebles coloniales, visitar templos y palacios, o encontrar una incineración que tenga lugar en alguno de los pueblos cercanos.

Régimen de comidas: Desayuno

19.- DENPASAR - LABUAN BAJO- DENGGE. Volamos hacia el este de Indonesia, cruzamos la "línea de Wallace" para adentrarnos al archipiélago de Nusa Tenggara. Flores es una isla de recónditas aldeas tradicionales, y famosa por la gran biodiversidad de sus mares. Al llegar a Labuan Bajo, tendremos que preparar nuestra mochila para una nueva aventura por la Indonesia salvaje y desconocida. Un largo camino que nos llevará unas 8-9 horas, y que nos depositará en el remoto pueblecito de Denge, punto de partida para el trek hacia la aldea de Warebo, adonde llegaremos ya de noche. Hoy es un día pesadito de ruta, pues amaneceremos muy pronto en Bali para coger el avión, y llegaremos a Denge ya sin luz del día.

El alojamiento en Denge es el que hay, absolutamente básico.

Régimen de comidas: Desayuno, almuerzo y cena

20.- DENGGE- WAREBO TREK. Hoy nos internaremos en las tierras de la etnia Manggarai. Trekking de 4-5 horas a través de bosques, valles y montañas pobladas por el sonido de los pájaros. Llegamos a Warebo para pasar la tarde entre sus gentes y dormir en una casa tradicional manggarai, junto al jefe de la aldea y su clan. La comida en el poblado de Warebo es muy básica.

Régimen de comidas: Desayuno, almuerzo y cena

21.- WAREBO TREK- LABUAN BAJO. Por la mañana nos despediremos de nuestra "familia" manggarai y regresaremos a Denge. Desde allí, emprenderemos también el camino de vuelta a Labuan Bajo (7 horas, aproximadamente), el punto más occidental de la isla, un puerto mágico frente a las islas del Mar de la Sonda. Dormiremos en Labuan Bajo para poder embarcar en la goleta a primera hora de la siguiente jornada.

Régimen de comidas: Desayuno y almuerzo



22.- LABUAN BAJO- PADAR-KOMODO-PINK BEACH- Navegación en barco local. Navegación por los mares del PN de Komodo, directos hacia la isla de Padar y después a Komodo. Estaremos todo el día recorriendo estos mares llenos de pequeñas islas con playas de arena blanca. El barco es una embarcación local, no es un barco de lujo, pero es perfecto para la aventura. Entre baño y baño, e isla e isla podremos dormir sobre los colchones en cubierta disfrutando del paisaje. Esta mañana haremos una caminata de unas 2 horas por la Isla de Komodo, en la que trataremos de avistar ciervos, búfalos y monos que son el alimento de los dragones que habitan en esta pequeña isla de Indonesia, ubicada en las islas menores de la Sonda. Y sobre todo, lagartos gigantes que podremos ver durante la caminata por el parque, acompañados siempre de los rangers del lugar. Después de andar por las tierras hostiles de estos primitivos animales, podremos disfrutar de un excelente snorkeling en las aguas cristalinas de la Pink Beach. Nos espera un mar lleno de vida y color. Pasamos la noche en el barco.

Régimen de comidas: Desayuno, almuerzo y cena

23.- Navegación: MANTA POINT-RINCA-KELOR y regreso a Labuan Bajo.

Navegamos hacia el Manta point, un lugar donde suele observarse este tipo de animal marino. Después, protegidos del sol navegaremos hasta Rinca, una de las islas donde habitan los grandes monstruos: los Dragones de Komodo, para terminar en la isla de Kelor, donde haremos snorkel. Nos sumergiremos otra vez en el fondo del mar en busca de rayas, tortugas y multitud más de peces y corales. Antes del atardecer volveremos hasta el puerto de Labuan Bajo donde pasaremos la noche.

Régimen de comidas: Desayuno y almuerzo



24.- LABUAN BAJO- VUELO A DENPASAR- KUTA. Al llegar a Kuta, tiempo libre para descansar, ir a la playa o hacer las últimas compras.

Régimen de comidas: Desayuno

INDONESIA AVENTURA A MEDIDA 2024

AMBARVIAJES – info@ambarviajes.com – TLF: 91.364.59.12

25.- DENPASAR- JAKARTA. Vuelo de retorno a Jakarta para conectar con el vuelo internacional que nos traerá de vuelta a casa. Recordad que el vuelo de regreso también es muy largo.
Régimen de comidas: Desayuno

26.- LLEGADA A DESTINO

INDONESIA AVENTURA 6 (ORANGUTAN TREK): SUMATRA, BALI, FLORES Y KOMODO - 26 DÍAS

Precio 4/6 pasaj: 3.890 € p/pax (sin vuelos internacionales)

Precio 2/3 pasaj: 4.440 € p/pax (sin vuelos internacionales)

SUPL. JUL-AGO: 100 €

SUPL. HAB. INDIVIDUAL: 545 €

Incluye: *Vuelos internos *Guías locales de habla inglesa *Guías, cocineros, equipos de acampada en trek PN Gunung Leuser *Traslados durante todo el viaje *2D/1N de crucero local en Komodo y Rinca * Alojamiento y desayuno según ficha técnica alternando hoteles, casas locales, guesthouse, barco y acampada *Alimentación incluida según indicado EN FICHA TÉCNICA * Seguro de viaje

No incluye: *Vuelos internacionales *Visado: actualmente, se hace a la llegada y son 35 USD o bien 30€ ***Tarifa de retribución para entrar a BALI (unos 10 USD/10€, aproximadamente)** *Tasas de aeropuerto (desde 2015 no se aplican, pero esto podría cambiar en cualquier momento) *Actividades opcionales o cualquier otro servicio no especificado.

HOTELES seleccionados o similar de igual categoría:

- Jakarta: Htl FM7; www.fm7hotel.com
- Bukit Lawang: Ecolodge Bukit Lawang Cottages <http://ecolodges.id/en/>
- Selvas de Gunung Lauser: campamento vivac
- Tanghakan: Mega Inn Lodges http://www.tripadvisor.es/Hotel_Review-g294231-d2108559-Reviews-Mega_Inn_Tanghakan-Sumatra.html
- Berastagi: Hotel Mikie Holiday Resort; <https://www.mikieholiday.com/>
- Samosir (Lago Toba): Samosir Villa Resort <http://www.samosirvillaresort.com/> ó Tabo Cottages <http://tabocottages.com/>
- Medan: Hotel Emerald Garden Medan; <https://www.emeraldgardenhotel.com/>
- Denge: Denge GH. Guesthouse local básica
- Warebo: Casa tradicional muy básica
- Labuan Bajo: Bintang Flores <https://bintangfloreshotel.business.site/>
- Komodo: Barco local con camarotes compartidos con AC.
- Ubud: Ubud Wana ó Pertiwi Bisma 2: <https://www.ubudwanaresort.com/>; <https://pertiwibisma2hotel.com/>
- Jimbaran: Jimbaran Bay Beach <https://www.jimbaranbaybeach.com/>
- Kuta: Htl Bali Rani <http://www.baliranihotel.com/our-hotel/the-rani-hotel-spa.html>

EQUIPO PERSONAL GENERAL


Antes de nada, avisamos que es un viaje cansado, donde aparte de esfuerzo físico, hay traslados pesados y madrugones varios..., pero aburriros no os vais a aburrir, y a cambio, con buena predisposición disfrutaréis de parajes únicos y maravillosos.

En el trekking montaremos campamentos tipo vivac, con cañas y palos sobre los que colocamos una tela impermeable y bajo los que nos cobijaremos. Se montan dos, uno para el equipo de cocineros y porteadores y guías locales y otro para los viajeros y el guía Ambarviajes. Dormiréis sobre las esterillas que aportamos o las que llevéis. En la selva es la forma habitual de acampar y es absolutamente diferente a las de montaña o safari. No hay vehículos, el equipaje tiene que ser ligero para caminar entre la vegetación y subir y bajar pendientes pronunciadas y embarradas. No llevamos tiendas de campaña, ni colchones, ni catres. Es vivac en el más puro estilo de la selva.

Cada uno debe cargar con sus pertenencias necesarias para los 5 días (las mínimas posibles), su saco de dormir y 1,5 litros de agua (un porteador traslada 1 litro más por persona y día para ir rellenando). También mencionar que hay la posibilidad de contratar extra porteadores para que te lleven la mochila durante el trek por unos 30USD al día aprox.). Pero hay que avisarlo con tiempo y se contrataría antes de llegar a Indonesia. Nosotros solemos usar potabilizadores del agua para no tener que acarrear con tantos kilos durante las caminatas. Los podéis encontrar en tiendas especializadas y farmacias.

En la selva llevaréis lo mínimo posible. No pueden faltar un par de pantalones, camisetas de manga corta, un chubasquero fino por si llueve (y siempre una muda para cada día que debéis meter cada una de ellas en una bolsa de plástico para que

INDONESIA AVENTURA A MEDIDA 2024



no coja humedad y os podáis poner todos los días calzoncillos/bragas sec@s), botas de trekking, unos escarpines de goma para cruzar el río y unos calcetines altos para evitar que se os suban las sanguijuelas.

Por otra parte, la esterilla que proporciona la organización es muy fina (no llega a un cm de grosor). Puedes llevar un aislante más grueso si esto no te basta. La mosquitera no es imprescindible, pero te la recomendamos. También palos para andar si no estás acostumbrado. En cuanto al saco, vale con un saco sábana o de verano. Atención porque en Waerebo puede hacer frío de madrugada, por lo que allí podréis usar mantas “locales” (no podemos garantizar el estado de las mismas).

Es también cómodo llevar guantes de bici o jardinero para no hacerse daño con el rapel con lianas y al caminar apoyándose en los troncos de la selva.

Problemas de sobrepeso en vuelos domésticos: el máximo son 20kg. Si lleváis más peso vienen los problemas al facturar.

El equipaje debe llevarse el mínimo necesario y sólo debéis llevar lo imprescindible. Esto es especialmente importante durante los días de trekking. Debemos tener en cuenta que los porteadores irán bastante cargados con la comida y las tiendas, por lo que nosotros debemos reducir el equipaje considerablemente:

Una idea general de equipaje (por favor adaptad cada uno a vuestras necesidades y experiencia):

- Ropa cómoda ligera y confortable (2 pantalones largos y 2 camisetas de algodón no rígido, 8 camisetitas de manga larga y corta, pantalón corto, bastantes mudas de ropa interior, etc.)
- Saco de dormir. Adecuado para temperaturas de hasta 10°C.
- Plancha aislante o colchoneta autohinchable (las hay que se hacen muy pequeñas). **Si bien, os recomendamos que alquiléis las colchonetas que os ofrecen en el lugar, ya que son baratas y confortables.**
- Guantes de jardinero para agarrarte a los árboles durante el trek en selva
- Jersey o forro polar ligero para las mañanas frescas.
- Chubasquero o capa de agua.
- Botas cómodas de trekking impermeables y sandalias tipo Teva.
- Repelente antimosquitos que contenga DEET 40%
- Linterna frontal tipo minero
- Cantimplora/ botella para agua
- Sombrero, gafas de sol, bañador, toalla y pañuelo grande para el cuello (muy útil para evitar picaduras en selva).
- gafas de repuesto si usas gafas o lentillas
- Botiquín personal.
- Tiritas o compeed (por si las ampollas aparecen)
- Crema solar con índice de protección alto.
- Pilas de repuesto para la cámara de fotos
- Una mochila pequeña para cosas personales.
- Navaja multiusos

INFORMACIÓN VÁLIDA PARA TODAS LAS RUTAS

AMPLIACIÓN DEL SEGURO DE GASTOS DE ANULACION

En las rutas de Indonesia a medida (se incluye para cada pasajero un seguro de viajes individual concertado con la compañía de seguros AXA-WINTERTHUR ("VIP PLUS 1000 EXPERIENCES, que cubre actividades como rafting). Debido a que tanto las compañías aéreas como los prestatarios de los servicios tienen condiciones de anulación muy estrictas, OS RECOMENDAMOS LA AMPLIACIÓN DEL SEGURO DE GASTOS DE ANULACIÓN hasta 5.000€ (VIP PLUS 5000 EXPERIENCES). Por favor, solícitanos el extracto de la póliza para ver las coberturas. La contratación de esta ampliación de coberturas, tiene un **suplemento de 165 €**.

Para contratar esta ampliación del seguro, es imprescindible abonar los 165€ en el mismo momento en que se realiza el depósito de la reserva del viaje y enviar una petición por escrito (e-mail) a la agencia o detallándolo en el formulario de reservas incluso si se han ingresado los 165€. En el momento en que recibamos este importe y vuestra petición, contrataremos esta ampliación del seguro opcional, y os enviaremos por email la confirmación.

RESERVAS

Para hacer la reserva debéis llamar previamente por teléfono a AMBARVIAJES para comprobar que aún quedan plazas libres, dar vuestros datos (muy importante que nos proporcionéis los nombres de cada viajero tal y como figuran en el pasaporte) y enviar la transferencia de la reserva en menos de 48 horas. Si pasa más de ese tiempo desde que habéis hecho la pre reserva telefónica, la plaza queda automáticamente liberada. No se considerará una plaza fija en la ruta INDONESIA A MEDIDA hasta el momento de realizar un depósito del 40% del precio total.

El pago se hará exclusivamente mediante **transferencia bancaria** de tu cuenta corriente a la de:

AMBARVIAJES

Banco de Sabadell

IBAN ES9100810393540001036707

- en el apartado "CONCEPTO" del impreso de transferencia debe figurar la clave:
INDAV + fecha de salida + apellidos de todos los viajeros a los que corresponde el pago.
(Ejemplo: INDMED + 04/08/24 + Puig; Morán)

Es **IMPRESINDIBLE** que enviéis el justificante de cada transferencia por e-mail a enrique@ambarviajes.com

(El justificante bancario de la transferencia es, a todos los efectos, un documento legal equivalente a un recibo. Cuando os entreguemos la documentación del viaje, incluiremos una factura por el total abonado)

Una vez recibido el justificante bancario de la transferencia, os confirmaremos con un email la recepción del mismo. Por favor, si no os llega, envíanos un email o llámanos para confirmarlo por si ha habido un error en la recepción. **NO CONSIDERAMOS UNA PLAZA RESERVADA SI NO TENEMOS EL JUSTIFICANTE DE LA TRANSFERENCIA.**

La cantidad restante debe abonarse como mínimo 20 días antes de la salida por el mismo procedimiento. Por favor, antes de realizar este segundo pago, RECONFIRMAR CON AMBARVIAJES EL IMPORTE RESTANTE.

VUELOS INTERNACIONALES

Los vuelos internacionales no están incluidos en el precio. Los cotizaremos cuando los clientes estén interesados en reservar el viaje, ofreciéndole la mejor opción de precios y horarios que encontremos por sistema.

TASAS LOCALES

Pueden ser tasas por uso de aeropuertos que se pagan directamente en los aeropuertos tanto en vuelos internacionales como vuelos locales o pueden ser tasas turísticas que cobran los alojamientos en los que se hospeden los viajeros. En ambos casos su importe es variable, aunque no suelen ser grandes cantidades.

VUELOS INTERNOS

Estos vuelos están incluidos en el precio del programa. El viajar en Indonesia con un tiempo limitado, implica tener que volar de una isla a otra. En nuestros tres programas en Indonesia (**INDONESIA AVENTURA, ORANGUTAN TREK y PAPUA TREK**) volamos en numerosas ocasiones de un punto a otro, de isla en isla. Estos vuelos no los podemos reservar con antelación, las líneas aéreas que los operan son para vuelos domésticos o regionales y no hay opción a reservar cupos previamente.

Cada vez que alguien hace la reserva, tenemos que pedir vuelos y conseguirlos en un país con una población gigante y de gran movilidad no es cosa fácil. Es posible que haya problemas en trayectos en los que operan pocos vuelos e incluso que haya que variar el precio por no haber billetes en las compañías o las clases seleccionadas. Hasta ahora, en todos los años que llevamos operando viajes en Indonesia, siempre hemos conseguido todos los vuelos, pero **para evitar problemas os rogaríamos que HAGÁIS LA RESERVA DEL VIAJE CON BASTANTE ANTELACIÓN**, así podremos ir avanzando con las reservas de vuelos internos.

INDONESIA AVENTURA A MEDIDA 2024

AMBARVIAJES – info@ambarviajes.com – TLF: 91.364.59.12

EQUIPO HUMANO

Durante toda la ruta contareis con **guías-acompañantes** locales de **habla inglesa**, que serán **diferentes en cada zona** del viaje. **En algunas islas, es posible encontrar guías locales en español, pero no se puede asegurar en principio y no están cotizados, pero podemos solicitarlos.** También habrá personal local de la agencia esperando vuestra llegada y llevándoos en vuestras salidas.

Estos guías os acompañarán durante las actividades y traslados en cada programa diferente. En Bali únicamente os harán los traslados de aeropuerto, las visitas serán por libre, aunque si estáis interesados, nuestra agencia local os puede ofrecer visitas guiadas por la zona.

PARTICIPACION Y GRUPO

Estos viajes están pensados para hacerlos **desde dos personas** durante **todo el año**, es un viaje a medida en exclusiva para vosotros, con varios guías solo para vosotros, puede que coincidáis con más gente, extranjeros o españoles en algunas zonas del viaje o algunos traslados en tren o vuelos (en temporada alta seguramente coincidáis con algunos españoles y en temporada baja más con extranjeros). En los trekking y actividades puntuales es probable que os unáis a otras personas que hagan esa misma ruta el mismo día, aunque también puede que vayáis solos con vuestro guía. Lo mismo en el rafting de Toraja o las actividades en el Bromo. En cualquier caso, un grupo reducido.

LECTURAS RECOMENDADAS

- El retorno de los tigres de la Malasia. Paco Ignacio Taibo II. Ed. Planeta
- Un Imperio de Oriente: viajes por Indonesia de Lewis Norman. Ed. Península
- Sumatra. Periplus Adventure Guides. Ed. Periplus editions
- No es un deporte de riesgo de Nigel Barley. Ed Anagrama
- Ring of Fire. Lawrence & Lorne Blair. Edición del autor.

LA RUTA

Las cinco propuestas de **INDONESIA A MEDIDA** nos ofrecen una visión general del archipiélago indonesio. Observación de fauna en Borneo mientras navegamos por el río, trekking en zonas alejadas del turismo, naturaleza, arqueología, antropología y aguas transparentes donde sentirse libre y relajado. Una ruta supercompleta por la poco conocida Indonesia.

Nuestro viaje es una mezcla de viaje cultural y viaje de aventura. Esto quiere decir que durante una parte del viaje contaremos con más comodidades en alojamientos y transporte y que durante otra los alojamientos serán básicos (durante el trekking, barco orangután y Sukamade). Una auténtica experiencia.

- **ORANGUTAN BOAT EN EL PN TAJUNG PUTING**

Una de esas experiencias que no te gustaría que te contaran, quieres vivirla o te mueres de envidia. Subir por un pequeño río en el Parque Nacional Tanjung Puting, en la isla de Borneo, en busca de los últimos orangutanes. El plan es sencillo y no requiere ningún esfuerzo físico especial, todo el mundo puede hacerlo. El barco, los barcos, son pequeños transportes locales. Se duerme en cubierta bajo el techado y las estrellas. Ponemos unos colchones y mosquiteras y nos dejamos mecer en el río, rodeados del sonido del bosque. El viaje dura 3 días con sus 2 noches y es una auténtica delicia sentarse en la proa y ver pasar la jungla a nuestro alrededor. Todas las comidas desde que subimos al barco están incluidas, hay cocinero a bordo. También se llevan refrescos y agua, aunque las bebidas alcohólicas no están incluidas y es mejor comprarlas en el aeropuerto de Jakarta antes de embarcar porque en Borneo tienen unos impuestos especiales y son difíciles de encontrar. Sólo hay un pequeño camarote en popa que sirve de baño, con un wc y una ducha sencilla.

Durante la navegación se observan muchos **proboscídeos** en las ramas, sobre el río. Estos primates son endémicos de esta parte del mundo y se caracterizan por su enorme nariz rojiza que les da un aspecto divertido. Es muy fácil ver grupos en las orillas, a corta distancia de nuestro barco. También hay grandes **cocodrilos** que descansan en los playazos entre los juncos y **multitud de especies de aves** que levantan el vuelo a nuestro paso. Después de ascender la corriente durante unas horas tendremos el primer encuentro con los **orangutanes**. Esta zona es una de las mayores reservas de orangutanes del planeta, (junto con PN Gunung Lauser en Sumatra al que vamos en nuestro Orangutan Trek) y podremos contactar con orangutanes en su medio natural a través de los centros de investigación y recuperación que se encuentran dentro del PN. Los orangutanes son traídos de todos los rincones de Borneo, muchas veces en malas condiciones tras haber estado como mascotas en casas locales o haber sido heridos por los cazadores ilegales o los taladores ilegales de la selva. Una vez en estos centros que están en el ecosistema propio del orangután, se intenta que reaprendan a sobrevivir en la selva, que lleguen a ser autosuficientes y puedan vivir libres en el entorno.

Para ello cada día se les llama para darles plátanos y leche, siempre la misma comida para que sea repetitiva y les aburra. Los animales que aún se están adaptando acuden a la llamada en un pequeño claro de la selva y comen los alimentos. Después desaparecen de nuevo entre las ramas. Una vez que ellos pueden alimentarse por sí mismos, acuden cada vez más esporádicamente hasta que una vez que están perfectamente adaptados y encuentran suficiente alimento en el bosque, dejan de venir.

Es un buen síntoma. Hay unas reglas que todo visitante debe seguir a la hora de observar a nuestros primos primates y que se os explicarán a la llegada. Es una experiencia mágica. Precisamente siguiendo el curso del río, al día siguiente nos encontramos con el Camp Leakey, en honor del famoso doctor Leakey, en el que la doctora Biruté Galdikas estudia a los orangutanes desde 1971. Biruté es una de las tres mujeres del "clan Leakey", que junto con Jane Goodall (chimpancés en Tanzania y Uganda) y Diane Fossey (gorilas en Ruanda), formó y envió el Dr Leakey para el estudio de los primates y que han sido las protagonistas de las campañas más importantes de divulgación y protección de estas especies. Toda una

INDONESIA AVENTURA A MEDIDA 2024

leyenda el “clan Leakey”. Ahora Biruté ya no vive todo el año en el campamento de la selva, pero si tenéis suerte podéis coincidir con ella en alguno de los periodos que pasa allí.

- JOGYAKARTA, BOROBUDUR Y PRAMBANAN

Jogyakarta. La ciudad de la cultura y la rebeldía, la ciudad que se mantuvo firme en la historia y que mantiene el mayor patrimonio arqueológico, artístico y cultural de Java. Ahoar es una ciudad que se debate entre la modernidad asiática (con claras influencias chinas, con todo lo que eso quiere decir de desprecio por la arquitectura tradicional y costumbres locales) y la tradición mejor conservada de Java.

Aún hoy el sultán desde su Kraton (palacio) dirige de alguna manera la ciudad, mientras las callejuelas de los gangs mantienen su ritmo tranquilo sin ruidos de vehículos y los cybercafés proliferan junto a los clubs y tiendas de souvenirs. Sigue siendo una ciudad agradable e interesante, con buenos lugares para comer, antiguos barrios y por supuesto el mejor lugar para disfrutar de la danza tradicional javanesa, el teatro de marionetas y la música en directo. Por poco dinero se puede alquilar un coche de caballos y recorrer en un par de horas la ciudad. Además, es el mejor lugar para acercarse a contemplar Borobudur, Prambanan y el Volcán Merapi.

Los Templos de **Prambanan** son el mejor ejemplo existente de la época de desarrollo cultural hindú de Java. No sólo constituyen el complejo de templos hindúes más grande de Java, sino que la riqueza del detalle escultural del impresionante templo de Shiva lo convierten en el ejemplo más destacado de arte hindú. Los templos fueron construidos entre el s. VIII y el s. X cuando existían reinos budistas e hinduistas conviviendo en la isla. Tras estos dos siglos de apogeo creativo, la llanura de Prambanan fue abandonada cuando sus reyes se trasladaron a Java Oriental. Terremotos y saqueos, además de la invasión musulmana, hicieron que los templos fueran abandonados y quedaran como ruinas hasta finales del siglo XIX en que fueron redescubiertos y comenzó su lenta restauración.

Es Patrimonio de la Humanidad de la UNESCO.

Borobudur, fue construido entre 750 y 850 por los soberanos de la dinastía Sailendra. Su nombre puede derivar del sánscrito que significaría “el templo busidta de la montaña”. Son seis plataformas cuadradas coronadas por tres plataformas circulares, decorado con 2.672 paneles de relieve y 504 estatuas de Buda. El monumento es actualmente santuario y lugar de peregrinación budista. Parece que Borobudur fue abandonado tras el siglo XIV con el ocaso de los reinos budistas e hindúes en Java y la conversión al islam. En 1814 fue descubierto por Sir Thomas Stamford Raffles, gobernador británico de Java.

- EL VOLCÁN BROMO

Otro punto fuerte del recorrido por la **Isla de Java** es el inolvidable amanecer frente al **Volcán Bromo** y las vistas impresionantes de las fumarolas de su interior desde el propio cráter.

Un paisaje lunar alucinante, emocionante, de una belleza extrema, probablemente uno de esos lugares que no te deberías perder por nada del mundo. No es un volcán muy alto (2.392 m) comparado con las grandes cumbres indonesias, pero está situado en un paisaje casi surrealista, tres volcanes dentro de la enorme caldera Tengger de más de 10km y rodeado de otros gigantes como el Kursi (2.581 m) o el Batok (2.440 m). Al fondo, en los días claros y no muy lejos, el Gunung Semeru, el techo de Java (3.676 m) proyecta su sombra sobre el paisaje.

La actividad comienza muy muy temprano en la mañana (sobre las 04:00 am), desde el hotel nos trasladamos en 4x4 hasta el cráter y subimos a Gunung Panjakan. Los últimos metros se hacen caminando y llegamos a un mirador donde están todos los turistas esperando la salida del sol para contemplar el paisaje. Poco a poco van apareciendo los tres volcanes dentro del gran cráter y la niebla se va alzando. La silueta del Semeru entre las nubes y el sonido del despertar de los pueblos que rodean el cráter. Un momento único y emocionante. Después bajamos al cráter y subimos caminando al Volcán Bromo. Hay unas escaleras y es fácil, aunque hay que estar atentos arriba porque el cráter está cerquita.

Después volvemos al hotel a empacar y seguir rumbo al siguiente punto del viaje.

- EL VOLCÁN IJEN

La legendaria meseta de Ijen es una extensa región volcánica dominada por los tres conos del Ijen (2.368 m), el Merapi (2.800 m) y el Raung (3.332 m). estas zonas altas, escasamente pobladas constituyen uan frondosa zona alpina con plantaciones de café y algunos asentamientos aislados. En javanés, Gunung Ijen significa “Montaña Solitaria”. Las vías de acceso a la meseta son malas y este es uno de los motivos por los que recibe poca gente. Ascenderemos hasta la magnífica solfatara del **Gunung Ijen**, en el Kawah Ijen o Lago Ijen, un lago volcánico metido en el cráter.

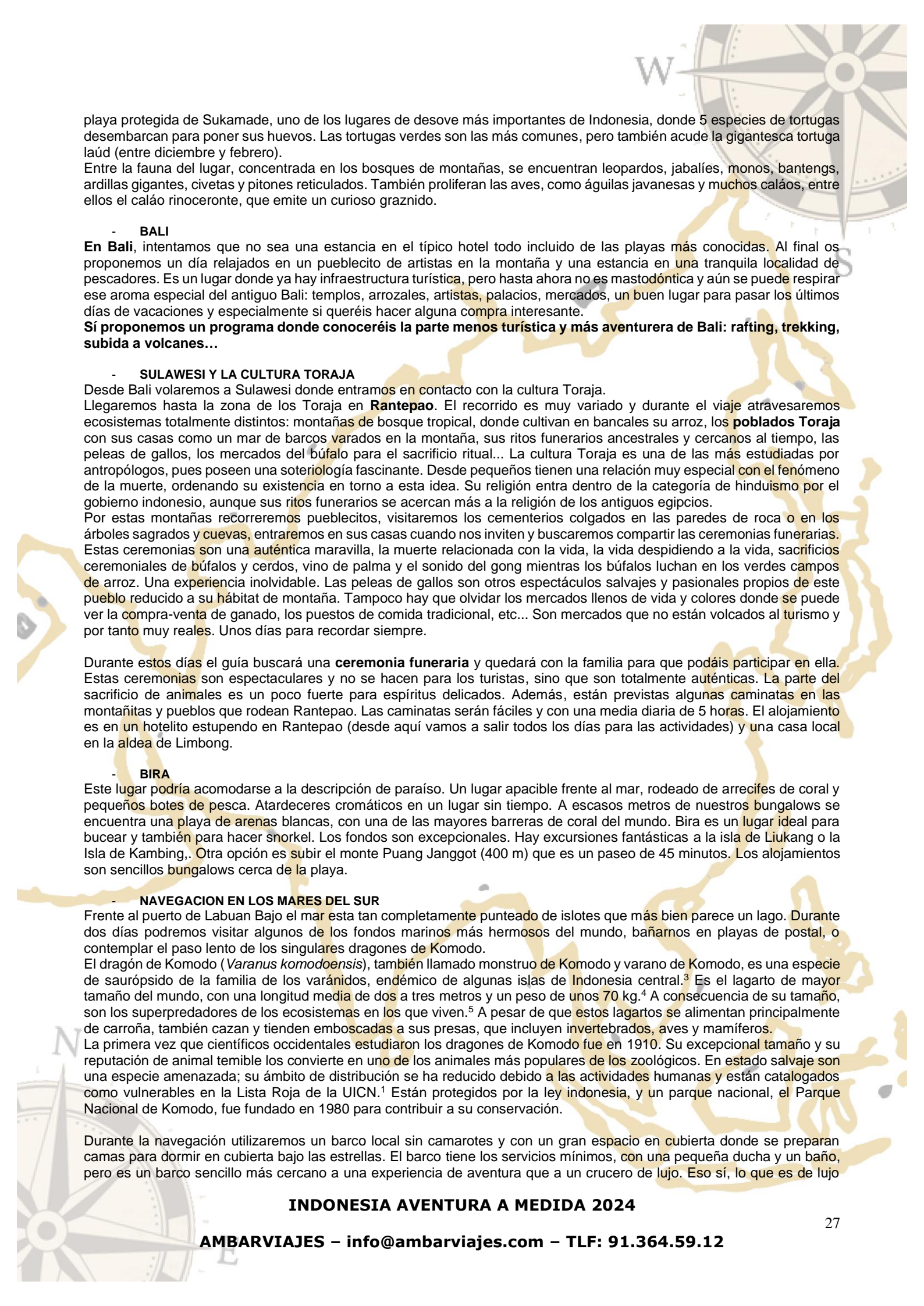
La caminata dura una hora y media o dos horas de subida y si el día está sin nubes disfrutaréis de unas vistas espectaculares. Otro de los atractivos de esta caminata es el contacto con los mineros del azufre, suben y bajan el Volcán varias veces al día cargados con kilos de mineral. Realmente agotador. **En teoría, no se permite bajar a la caldera del volcán, pero la mayor parte de la gente lo hace. En este caso, advertimos a nuestros clientes, que, si deciden bajar, lo harán bajo su responsabilidad.**

- KALIBARU Y LOS CAFETALES DE LAS ANTIGUAS COLONIAS HOLANDESAS

El pueblo de Kalibaru tiene todavía algunas edificaciones que hablan del pasado colonial de Java. Meditaremos sobre ello en la piscina del hotel, cuando lleguemos al atardecer. Toda la zona está rodeada de antiguos cafetales.

- PARQUE NACIONAL DE MERU BETIRI- SUKAMADE

Comprende una extensión de 580 km cuadrados entre Jember y Banyugwangy y es una zona de espléndida selva costera y abundante fauna y flora, lo que le convierte en uno de los mejores parques de Java. Es famoso por ser el último refugio del tigre de Java, que se considera ya extinguido. El acceso a Meru Betiri es muy complicado lo que hace que reciba poquísimos visitantes y sea uno de los secretos mejor guardados de Indonesia. La principal atracción del parque es la



playa protegida de Sukamade, uno de los lugares de desove más importantes de Indonesia, donde 5 especies de tortugas desembarcan para poner sus huevos. Las tortugas verdes son las más comunes, pero también acude la gigantesca tortuga laúd (entre diciembre y febrero).

Entre la fauna del lugar, concentrada en los bosques de montañas, se encuentran leopardos, jabalíes, monos, bantengs, ardillas gigantes, civetas y pitones reticulados. También proliferan las aves, como águilas javanesas y muchos caláos, entre ellos el caláo rinoceronte, que emite un curioso graznido.

- BALI

En Bali, intentamos que no sea una estancia en el típico hotel todo incluido de las playas más conocidas. Al final os proponemos un día relajados en un pueblecito de artistas en la montaña y una estancia en una tranquila localidad de pescadores. Es un lugar donde ya hay infraestructura turística, pero hasta ahora no es mastodóntica y aún se puede respirar ese aroma especial del antiguo Bali: templos, arrozales, artistas, palacios, mercados, un buen lugar para pasar los últimos días de vacaciones y especialmente si queréis hacer alguna compra interesante.

Sí proponemos un programa donde conoceréis la parte menos turística y más aventurera de Bali: rafting, trekking, subida a volcanes...

- SULAWESI Y LA CULTURA TORAJA

Desde Bali volaremos a Sulawesi donde entramos en contacto con la cultura Toraja.

Llegaremos hasta la zona de los Toraja en **Rantepao**. El recorrido es muy variado y durante el viaje atravesaremos ecosistemas totalmente distintos: montañas de bosque tropical, donde cultivan en bancales su arroz, los **poblados Toraja** con sus casas como un mar de barcos varados en la montaña, sus ritos funerarios ancestrales y cercanos al tiempo, las peleas de gallos, los mercados del búfalo para el sacrificio ritual... La cultura Toraja es una de las más estudiadas por antropólogos, pues poseen una soteriología fascinante. Desde pequeños tienen una relación muy especial con el fenómeno de la muerte, ordenando su existencia en torno a esta idea. Su religión entra dentro de la categoría de hinduismo por el gobierno indonesio, aunque sus ritos funerarios se acercan más a la religión de los antiguos egipcios.

Por estas montañas recorreremos pueblecitos, visitaremos los cementerios colgados en las paredes de roca o en los árboles sagrados y cuevas, entraremos en sus casas cuando nos inviten y buscaremos compartir las ceremonias funerarias. Estas ceremonias son una auténtica maravilla, la muerte relacionada con la vida, la vida despidiendo a la vida, sacrificios ceremoniales de búfalos y cerdos, vino de palma y el sonido del gong mientras los búfalos luchan en los verdes campos de arroz. Una experiencia inolvidable. Las peleas de gallos son otros espectáculos salvajes y pasionales propios de este pueblo reducido a su hábitat de montaña. Tampoco hay que olvidar los mercados llenos de vida y colores donde se puede ver la compra-venta de ganado, los puestos de comida tradicional, etc... Son mercados que no están volcados al turismo y por tanto muy reales. Unos días para recordar siempre.

Durante estos días el guía buscará una **ceremonia funeraria** y quedará con la familia para que podáis participar en ella. Estas ceremonias son espectaculares y no se hacen para los turistas, sino que son totalmente auténticas. La parte del sacrificio de animales es un poco fuerte para espíritus delicados. Además, están previstas algunas caminatas en las montañitas y pueblos que rodean Rantepao. Las caminatas serán fáciles y con una media diaria de 5 horas. El alojamiento es en un hotelito estupendo en Rantepao (desde aquí vamos a salir todos los días para las actividades) y una casa local en la aldea de Limbong.

- BIRA

Este lugar podría acomodarse a la descripción de paraíso. Un lugar apacible frente al mar, rodeado de arrecifes de coral y pequeños botes de pesca. Atardeceres cromáticos en un lugar sin tiempo. A escasos metros de nuestros bungalows se encuentra una playa de arenas blancas, con una de las mayores barreras de coral del mundo. Bira es un lugar ideal para bucear y también para hacer snorkel. Los fondos son excepcionales. Hay excursiones fantásticas a la isla de Liukang o la Isla de Kambang. Otra opción es subir el monte Puang Janggot (400 m) que es un paseo de 45 minutos. Los alojamientos son sencillos bungalows cerca de la playa.

- NAVEGACION EN LOS MARES DEL SUR

Frente al puerto de Labuan Bajo el mar esta tan completamente punteado de islotes que más bien parece un lago. Durante dos días podremos visitar algunos de los fondos marinos más hermosos del mundo, bañarnos en playas de postal, o contemplar el paso lento de los singulares dragones de Komodo.

El dragón de Komodo (*Varanus komodoensis*), también llamado monstruo de Komodo y varano de Komodo, es una especie de saurópido de la familia de los varánidos, endémico de algunas islas de Indonesia central.³ Es el lagarto de mayor tamaño del mundo, con una longitud media de dos a tres metros y un peso de unos 70 kg.⁴ A consecuencia de su tamaño, son los superpredadores de los ecosistemas en los que viven.⁵ A pesar de que estos lagartos se alimentan principalmente de carroña, también cazan y tienden emboscadas a sus presas, que incluyen invertebrados, aves y mamíferos.

La primera vez que científicos occidentales estudiaron los dragones de Komodo fue en 1910. Su excepcional tamaño y su reputación de animal temible los convierte en uno de los animales más populares de los zoológicos. En estado salvaje son una especie amenazada; su ámbito de distribución se ha reducido debido a las actividades humanas y están catalogados como vulnerables en la Lista Roja de la UICN.¹ Están protegidos por la ley indonesia, y un parque nacional, el Parque Nacional de Komodo, fue fundado en 1980 para contribuir a su conservación.

Durante la navegación utilizaremos un barco local sin camarotes y con un gran espacio en cubierta donde se preparan camas para dormir en cubierta bajo las estrellas. El barco tiene los servicios mínimos, con una pequeña ducha y un baño, pero es un barco sencillo más cercano a una experiencia de aventura que a un crucero de lujo. Eso sí, lo que es de lujo

son los paisajes y las aguas donde navegamos, los chapuzones en el coral, las carreras detrás de los dragones de Komodo y las noches bajo las estrellas.

UN DÍA CLÁSICO EN RUTA

Durante el viaje, y especialmente en las jornadas de trekking, iremos al compás de la naturaleza y de la luz solar; es decir, nos levantaremos a primera hora de la mañana y nos acostaremos generalmente temprano. Tras el desayuno, recogeremos nuestras cosas y nos pondremos en marcha. El resto de los días podemos hacer una vida relajada siguiendo los horarios del país. Es un viaje que tiene algo de ruta de carretera, pero no excesiva al haber introducido los trenes en los trayectos más largos entre los volcanes de Java. El programa tiene mucha actividad en los puntos a los que nos acercamos, es bastante activo. Vamos a disponer de tiempo para recorrer con tranquilidad las islas.

ALIMENTACIÓN

En Java tenéis gran variedad de cocina, siendo la local muy rica y sencilla. Recomendamos el plato nacional de arroz frito **Nasi Goreng**, la sopa de verduras y pollo **Soto Ayam** o los exquisitos calamares rebozados **Cumi Cumi Goreng**. La comida en Sulawesi es bastante repetitiva en los restaurantes para turistas, aunque si sabemos buscar bien encontraremos lugares con una riqueza excepcional y a buenos precios. Os recomendamos que bebáis siempre bebidas embotelladas y comidas cocinadas. La Isla de Bali ofrece una cocina excepcional que satisfará al más sibarita; pescados, marisco, pato Bebek o el famoso Babi Guling, delicioso cochinito asado.

TRANSPORTE

Para llegar a Borneo (PN Tanjung Putting), tomaremos un vuelo desde Jakarta al día siguiente de nuestra llegada. Volaremos de nuevo desde Borneo a Java (Semarang) para acercarnos en un minibús o bus (dependiendo del tamaño del grupo), hasta Yogyakarta. De Jogja a Bromo iremos primero en tren unas 4 horas y media (muy agradable) y luego unas 3 horas de bus hasta el volcán. Para llegar a Kalibaru desde Bromo iremos por carretera en transporte privado: unas 6-7 horas.

Para acceder al PN de Meru Betiri-Sukamade necesitamos los 4x4, igual que para subir a la plataforma del Ijen desde donde comenzaremos la caminata hasta el volcán. Cruzamos a Bali en el Ferry público y allí nos espera otro bus para bajar por la costa y llegar hasta Ubud. Volaremos de Bali a Sulawesi y allí usaremos furgonetas cómodas o minibus. El último vuelo lo haremos desde Makassar a Jakarta para tomar el vuelo internacional de regreso.

En total tenemos 4 vuelos internos incluidos en el viaje.

OTROS GASTOS

Necesitarás algún dinero para las comidas que están fuera de programa. Calculad alrededor de 30/35 € por día. Tened en cuenta que están calculadas en restaurantes locales normales, no en los mejores restaurantes para turistas, donde como en cualquier lugar, los precios son bastante más altos. Estas comidas en restaurantes locales facilitan también el contacto con el lugar y sus gentes y son una inmejorable experiencia.

MONEDA

La moneda local es la rupia indonesia. Conviene llevar euros y cambiar al llegar a destino. El cambio varía frecuentemente con oscilaciones cada año. A fecha de 22 de diciembre de 2023, el cambio aproximado es de 1 EUR=17.016,04 rupias indonesias.

PROPINAS

Las propinas no están incluidas en el precio del viaje. Las propinas son completamente voluntarias: cada viajero puede dar (o no dar) lo que le parezca más adecuado a los servicios recibidos por el personal local, pero en estos países existe una cultura de la propina y son un elemento tradicional de agradecimiento. El personal local (conductores, cocineros, guías locales, etc.) la espera como compensación extra, por un trabajo bien hecho, al final del itinerario. En Oriente, no dar propina es una manera de expresar claramente el disgusto por el servicio recibido. El presupuesto de propinas oscila entre 35 € y 50€ por viajero, por todo el viaje.

VISADO

Actualmente, se hace a la llegada y son 35USD o bien 35€.

Es necesario el pasaporte en vigor y que no caduque antes de 6 meses desde la fecha de salida del viaje.

***IMPORTANTE:** Para agilizar la entrada a Indonesia, a partir de 3 días antes de la llegada a Indonesia (no antes) tenéis que entrar en este enlace:

<https://ecd.beacukai.go.id/>

Y rellenar un formulario y enviarlo. Os mandarán un código QR que os descargaréis en el móvil y que mostraréis a la llegada a Jakarta.

Esto permitirá agilizar muchísimo los trámites de entrada al país.

INDONESIA AVENTURA A MEDIDA 2024

TARIFA DE RETRIBUCIÓN

Desde el pasado 14 de febrero de 2024, todos los turistas que visiten Bali deben pagar la tarifa de retribución.

Métodos de pago

La tarifa de retribución se puede pagar a través del sitio web oficial: Love Bali. Los métodos de pago aceptados incluyen tarjetas de crédito (Visa, Mastercard, JCB y American Express), Bali Bank, transferencia de pago virtual y QRIS.

<https://lovebali.baliprov.go.id/>

Información requerida

Para procesar el pago, los viajeros deben proporcionar su nombre, número de pasaporte, correo electrónico y fecha de llegada. Esta información es requerida antes de proceder al pago del bono. El bono sólo se necesita una vez para todo el viaje. Si un viajero visita Bali, luego Java y concluye el viaje en Bali, la tarifa se requiere solo una vez. Por lo tanto, se recomienda a los viajeros conservar los bonos durante todo el viaje.

Importe de la cuota

La tarifa de retribución se fija en 150.000 IDR o aproximadamente 10 USD/EUR por persona. No hay distinción de precios entre adultos y niños.

Se agradece su cooperación para cumplir con estas regulaciones, y la contribución será de gran ayuda para sostener la belleza natural y la infraestructura turística de Bali.

DOCUMENTACION

La **documentación** del viaje te la enviaremos **por correo electrónico** a tu dirección personal unos 7 días antes del viaje **para que la tengas en tu móvil o la imprimas**: Últimas notas, billetes electrónicos, bono de servicios, factura, seguro de viaje, etc.

Por favor, no lo dejes para el último día. **Debes revisar toda la documentación con tiempo** (nombre en los billetes tal como está en tu pasaporte; lugar, día y hora de salida en el billete; nombre y fecha de salida en el Certificado del Seguro; etcétera) y confirmar si puedes imprimir todo correctamente.

Si hay algún error o tienes cualquier duda, por favor, ponte en contacto urgente con nosotros.

MUY IMPORTANTE PARA PODER VIAJAR: Una vez que nos confirméis la reserva con el pago, os enviaremos el contrato para que nos lo enviéis **firmado y escaneado por email**. Si no tenéis escáner, **podéis hacer una foto** y enviarla por email (por favor, deben estar todos los datos rellenados y, si enviáis fotos, deben verse nítidamente).

HUSOS HORARIOS

Desde el 1º de enero de 1988, tres zonas horarias de Indonesia fueron cambiadas:

- 1.- La hora de Indonesia Occidental equivale a la GMT más 7 horas (meridiano 105° E), abarcando todas las provincias de Java y Sumatra, y las provincias de Kalimantan Central y Occidental
- 2.- La hora de Indonesia Central, equivale a la del GMT más 8 horas (Meridiano 120° E), abarcando las provincias del Sur y Este de Kalimantan, todas las provincias Sulawesi, y las provincias de Bali, Nusantara Oriental y Occidental y Timor Oriental.
- 3.- La hora de Indonesia Oriental, equivale a la GMT, más 9 horas (Meridiano 135° E), abarcando las provincias de Maluku e Irian Jaya.

CLIMA

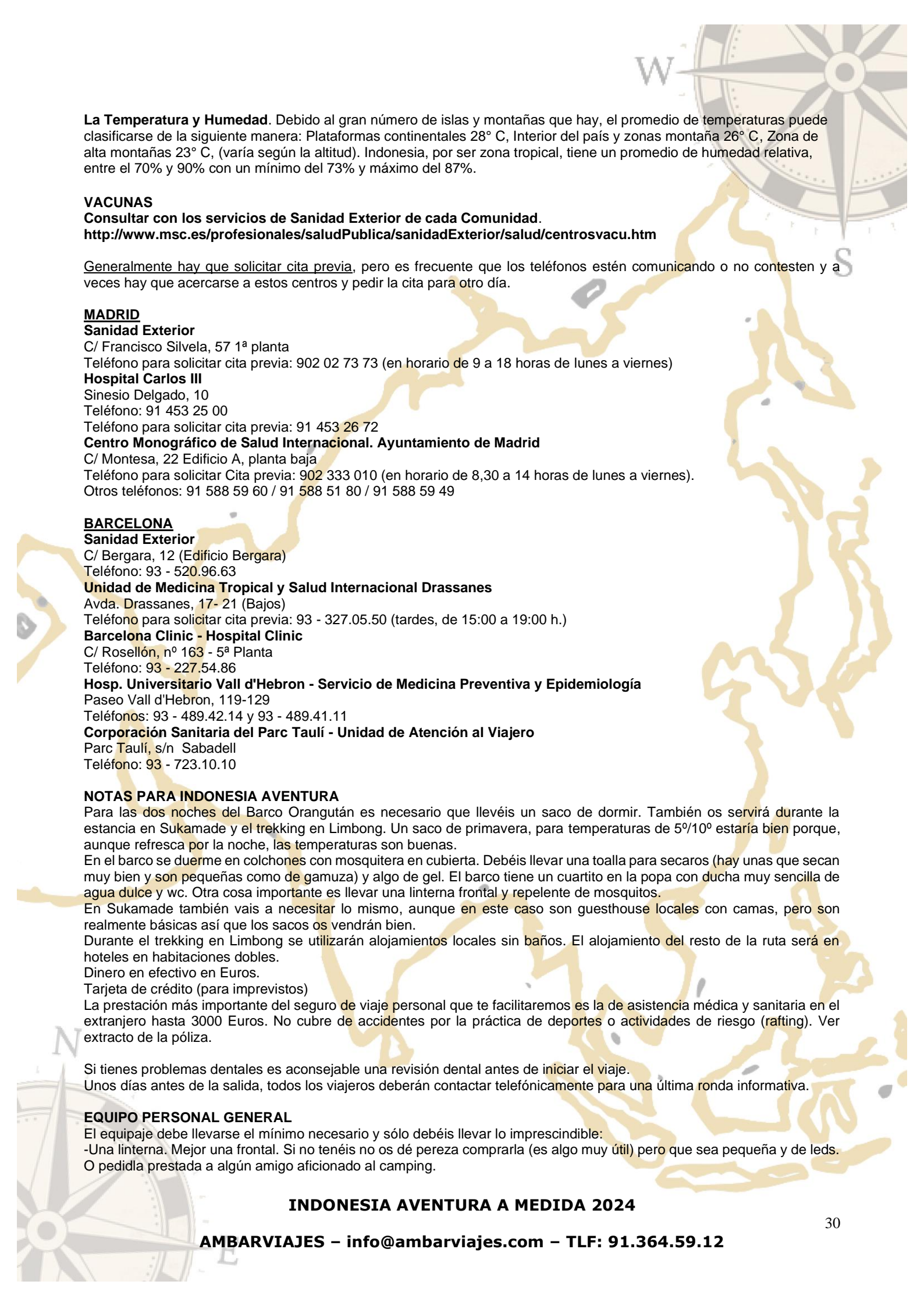
El clima en esta ruta varía dependiendo de la zona donde nos encontremos. En las montañas el clima será impredecible, hay que tener en cuenta que nos encontramos en un lugar donde hay lluvias tropicales en cualquier época del año y donde las alturas hacen que pueda hacer bastante calor durante las caminatas si luce el sol como que baje la temperatura en las noches. Por eso es recomendable algo de ropa ligera y de lluvia.

Es posible que durante el día tengamos una temperatura agradable que nos permitirá bañarnos en los ríos. En Sulawesi la temperatura es estable y es un clima totalmente tropical: calor y humedad. También en las montañas Toraja por las noches refresca un poco, pero nada importante. En Bali suele hacer una temperatura magnífica.

Información general sobre el clima en Indonesia: El clima de Indonesia se caracteriza por dos estaciones tropicales que varían con la circulación del aire ecuatorial, (la circulación Walker) y de la circulación del aire meridional (la circulación Hardley). El desplazamiento de ésta última sigue el movimiento Norte-Sur del sol. Al igual que su posición relativa respecto de la tierra, en particular de los continentes de Asia y Australia, en determinados períodos del año. Estos factores contribuyen al desplazamiento e intensidad de la Zona de Convergencia Intertropical (ITCZ) que es una zona de baja presión que produce lluvias. Por lo tanto, los monzones de este y oeste, o las estaciones secas y lluviosas son una característica distintiva del clima tropical.

Las Principales estaciones. El clima cambia cada seis meses. La estación seca (de junio a septiembre) se ve influida por las masas de aire del continente australiano, mientras que la estación lluviosa (diciembre a marzo) es consecuencia de las masas de aire de los océanos asiático y Pacífico. El aire contiene vapor, el cual se precipita y produce lluvias. Las zonas tropicales del país tienen lluvias durante la mayor parte del año, Sin embargo, el clima de Molucas Central es una excepción. La estación lluviosa es de junio a septiembre y la estación seca de diciembre a marzo. Los períodos de transición son entre abril y mayo y entre octubre y noviembre.

INDONESIA AVENTURA A MEDIDA 2024



La Temperatura y Humedad. Debido al gran número de islas y montañas que hay, el promedio de temperaturas puede clasificarse de la siguiente manera: Plataformas continentales 28° C, Interior del país y zonas montaña 26° C, Zona de alta montañas 23° C, (varía según la altitud). Indonesia, por ser zona tropical, tiene un promedio de humedad relativa, entre el 70% y 90% con un mínimo del 73% y máximo del 87%.

VACUNAS

Consultar con los servicios de Sanidad Exterior de cada Comunidad.

<http://www.msc.es/profesionales/saludPublica/sanidadExterior/salud/centrosvacu.htm>

Generalmente hay que solicitar cita previa, pero es frecuente que los teléfonos estén comunicando o no contesten y a veces hay que acercarse a estos centros y pedir la cita para otro día.

MADRID

Sanidad Exterior

C/ Francisco Silvela, 57 1ª planta

Teléfono para solicitar cita previa: 902 02 73 73 (en horario de 9 a 18 horas de lunes a viernes)

Hospital Carlos III

Sinesio Delgado, 10

Teléfono: 91 453 25 00

Teléfono para solicitar cita previa: 91 453 26 72

Centro Monográfico de Salud Internacional. Ayuntamiento de Madrid

C/ Montesa, 22 Edificio A, planta baja

Teléfono para solicitar Cita previa: 902 333 010 (en horario de 8,30 a 14 horas de lunes a viernes).

Otros teléfonos: 91 588 59 60 / 91 588 51 80 / 91 588 59 49

BARCELONA

Sanidad Exterior

C/ Bergara, 12 (Edificio Bergara)

Teléfono: 93 - 520.96.63

Unidad de Medicina Tropical y Salud Internacional Drassanes

Avda. Drassanes, 17- 21 (Bajos)

Teléfono para solicitar cita previa: 93 - 327.05.50 (tardes, de 15:00 a 19:00 h.)

Barcelona Clinic - Hospital Clinic

C/ Rosellón, nº 163 - 5ª Planta

Teléfono: 93 - 227.54.86

Hosp. Universitario Vall d'Hebron - Servicio de Medicina Preventiva y Epidemiología

Paseo Vall d'Hebron, 119-129

Teléfonos: 93 - 489.42.14 y 93 - 489.41.11

Corporación Sanitaria del Parc Taulí - Unidad de Atención al Viajero

Parc Taulí, s/n Sabadell

Teléfono: 93 - 723.10.10

NOTAS PARA INDONESIA AVENTURA

Para las dos noches del Barco Orangután es necesario que llevéis un saco de dormir. También os servirá durante la estancia en Sukamade y el trekking en Limbong. Un saco de primavera, para temperaturas de 5°/10° estaría bien porque, aunque refresca por la noche, las temperaturas son buenas.

En el barco se duerme en colchones con mosquitera en cubierta. Debéis llevar una toalla para secaros (hay unas que secan muy bien y son pequeñas como de gamuza) y algo de gel. El barco tiene un cuartito en la popa con ducha muy sencilla de agua dulce y wc. Otra cosa importante es llevar una linterna frontal y repelente de mosquitos.

En Sukamade también vais a necesitar lo mismo, aunque en este caso son guesthouse locales con camas, pero son realmente básicas así que los sacos os vendrán bien.

Durante el trekking en Limbong se utilizarán alojamientos locales sin baños. El alojamiento del resto de la ruta será en hoteles en habitaciones dobles.

Dinero en efectivo en Euros.

Tarjeta de crédito (para imprevistos)

La prestación más importante del seguro de viaje personal que te facilitaremos es la de asistencia médica y sanitaria en el extranjero hasta 3000 Euros. No cubre de accidentes por la práctica de deportes o actividades de riesgo (rafting). Ver extracto de la póliza.

Si tienes problemas dentales es aconsejable una revisión dental antes de iniciar el viaje.

Unos días antes de la salida, todos los viajeros deberán contactar telefónicamente para una última ronda informativa.

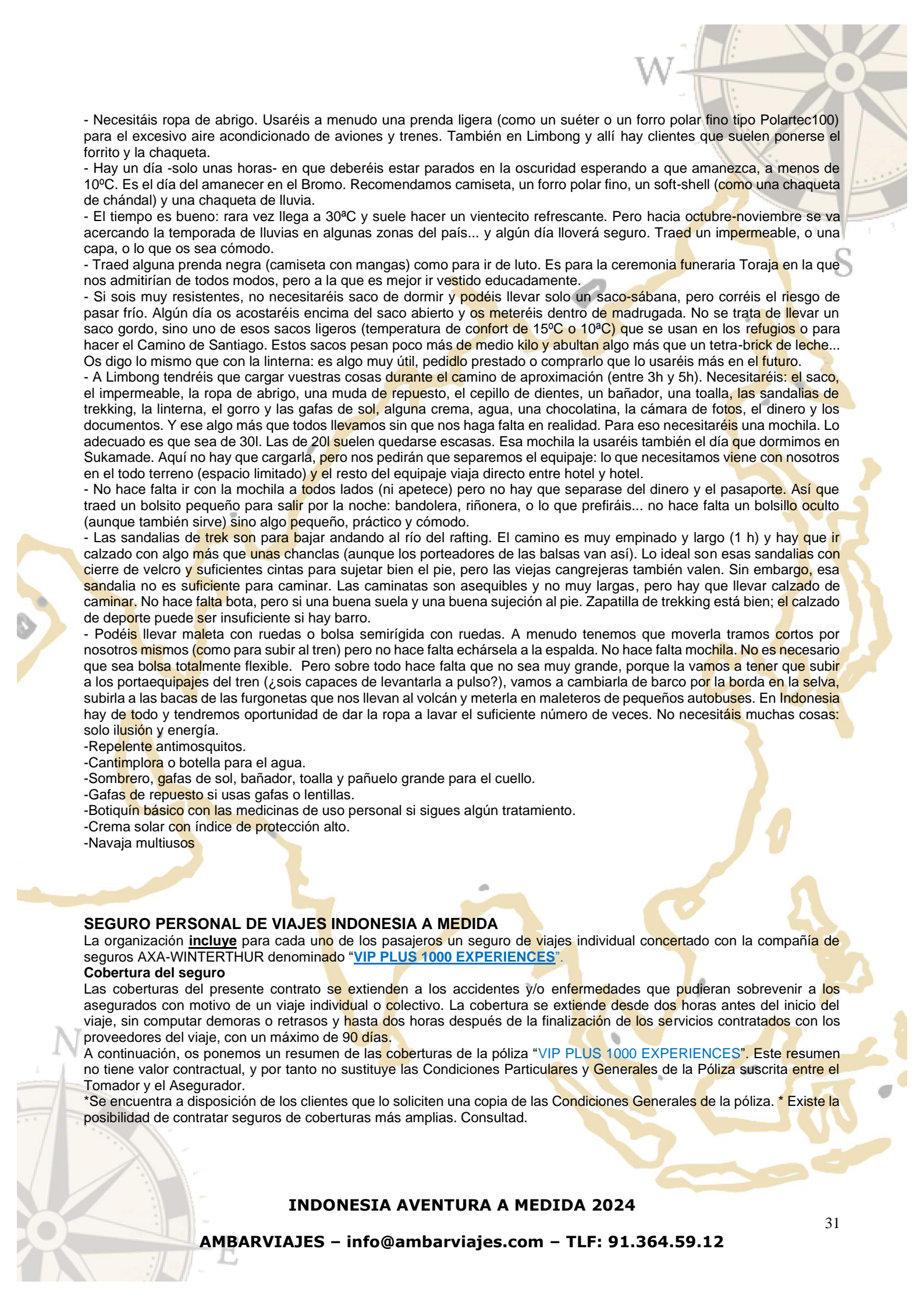
EQUIPO PERSONAL GENERAL

El equipaje debe llevarse el mínimo necesario y sólo debéis llevar lo imprescindible:

-Una linterna. Mejor una frontal. Si no tenéis no os dé pereza comprarla (es algo muy útil) pero que sea pequeña y de leds.

O pedidla prestada a algún amigo aficionado al camping.

INDONESIA AVENTURA A MEDIDA 2024

- 
- Necesitáis ropa de abrigo. Usaréis a menudo una prenda ligera (como un suéter o un forro polar fino tipo Polartec100) para el excesivo aire acondicionado de aviones y trenes. También en Limbong y allí hay clientes que suelen ponerse el forrito y la chaqueta.
 - Hay un día -solo unas horas- en que deberéis estar parados en la oscuridad esperando a que amanezca, a menos de 10°C. Es el día del amanecer en el Bromo. Recomendamos camiseta, un forro polar fino, un soft-shell (como una chaqueta de chándal) y una chaqueta de lluvia.
 - El tiempo es bueno: rara vez llega a 30°C y suele hacer un vientecito refrescante. Pero hacia octubre-noviembre se va acercando la temporada de lluvias en algunas zonas del país... y algún día lloverá seguro. Traed un impermeable, o una capa, o lo que os sea cómodo.
 - Traed alguna prenda negra (camiseta con mangas) como para ir de luto. Es para la ceremonia funeraria Toraja en la que nos admitirían de todos modos, pero a la que es mejor ir vestido educadamente.
 - Si sois muy resistentes, no necesitaréis saco de dormir y podéis llevar solo un saco-sábana, pero corréis el riesgo de pasar frío. Algún día os acostaréis encima del saco abierto y os meteréis dentro de madrugada. No se trata de llevar un saco gordo, sino uno de esos sacos ligeros (temperatura de confort de 15°C o 10°C) que se usan en los refugios o para hacer el Camino de Santiago. Estos sacos pesan poco más de medio kilo y abultan algo más que un tetra-brick de leche... Os digo lo mismo que con la linterna: es algo muy útil, pedido prestado o comprarlo que lo usaréis más en el futuro.
 - A Limbong tendréis que cargar vuestras cosas durante el camino de aproximación (entre 3h y 5h). Necesitaréis: el saco, el impermeable, la ropa de abrigo, una muda de repuesto, el cepillo de dientes, un bañador, una toalla, las sandalias de trekking, la linterna, el gorro y las gafas de sol, alguna crema, agua, una chocolatina, la cámara de fotos, el dinero y los documentos. Y ese algo más que todos llevamos sin que nos haga falta en realidad. Para eso necesitaréis una mochila. Lo adecuado es que sea de 30l. Las de 20l suelen quedarse escasas. Esa mochila la usaréis también el día que dormimos en Sukamade. Aquí no hay que cargarla, pero nos pedirán que separemos el equipaje: lo que necesitamos viene con nosotros en el todo terreno (espacio limitado) y el resto del equipaje viaja directo entre hotel y hotel.
 - No hace falta ir con la mochila a todos lados (ni apetece) pero no hay que separarse del dinero y el pasaporte. Así que traed un bolsito pequeño para salir por la noche: bandolera, riñonera, o lo que prefiráis... no hace falta un bolsillo oculto (aunque también sirve) sino algo pequeño, práctico y cómodo.
 - Las sandalias de trek son para bajar andando al río del rafting. El camino es muy empinado y largo (1 h) y hay que ir calzado con algo más que unas chanclas (aunque los porteadores de las balsas van así). Lo ideal son esas sandalias con cierre de velcro y suficientes cintas para sujetar bien el pie, pero las viejas cangrejas también valen. Sin embargo, esa sandalia no es suficiente para caminar. Las caminatas son asequibles y no muy largas, pero hay que llevar calzado de caminar. No hace falta bota, pero si una buena suela y una buena sujeción al pie. Zapatilla de trekking está bien; el calzado de deporte puede ser insuficiente si hay barro.
 - Podéis llevar maleta con ruedas o bolsa semirígida con ruedas. A menudo tenemos que moverla tramos cortos por nosotros mismos (como para subir al tren) pero no hace falta echársela a la espalda. No hace falta mochila. No es necesario que sea bolsa totalmente flexible. Pero sobre todo hace falta que no sea muy grande, porque la vamos a tener que subir a los portaequipajes del tren (¿sois capaces de levantarla a pulso?), vamos a cambiarla de barco por la borda en la selva, subirla a las bacas de las furgonetas que nos llevan al volcán y meterla en maleteros de pequeños autobuses. En Indonesia hay de todo y tendremos oportunidad de dar la ropa a lavar el suficiente número de veces. No necesitáis muchas cosas: solo ilusión y energía.
 - Repelente antimosquitos.
 - Cantimplora o botella para el agua.
 - Sombrero, gafas de sol, bañador, toalla y pañuelo grande para el cuello.
 - Gafas de repuesto si usas gafas o lentillas.
 - Botiquín básico con las medicinas de uso personal si sigues algún tratamiento.
 - Crema solar con índice de protección alto.
 - Navaja multiusos

SEGURO PERSONAL DE VIAJES INDONESIA A MEDIDA

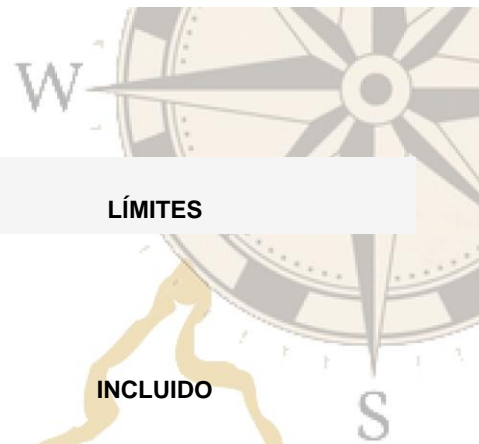
La organización **incluye** para cada uno de los pasajeros un seguro de viajes individual concertado con la compañía de seguros AXA-WINTERTHUR denominado "**VIP PLUS 1000 EXPERIENCES**".

Cobertura del seguro

Las coberturas del presente contrato se extienden a los accidentes y/o enfermedades que pudieran sobrevenir a los asegurados con motivo de un viaje individual o colectivo. La cobertura se extiende desde dos horas antes del inicio del viaje, sin computar demoras o retrasos y hasta dos horas después de la finalización de los servicios contratados con los proveedores del viaje, con un máximo de 90 días.

A continuación, os ponemos un resumen de las coberturas de la póliza "**VIP PLUS 1000 EXPERIENCES**". Este resumen no tiene valor contractual, y por tanto no sustituye las Condiciones Particulares y Generales de la Póliza suscrita entre el Tomador y el Asegurador.

*Se encuentra a disposición de los clientes que lo soliciten una copia de las Condiciones Generales de la póliza. * Existe la posibilidad de contratar seguros de coberturas más amplias. Consultad.



GARANTÍAS	LÍMITES
Resumen Condiciones Generales	
Definiciones	
Garantías Sanitarias	
1.1 Transporte o repatriación sanitaria de heridos y enfermos	INCLUIDO
1.2 Gastos médicos, quirúrgicos, farmacéuticos y de hospitalización	
1.2.1 España/Andorra	Hasta 1.500€
1.2.2 Europa y países Ribereños del Mediterráneo	Hasta 50.000€
1.2.3. Mundo	Hasta 1.000.000€
1.3 Gastos odontológicos de urgencia en el extranjero	Hasta 90€
1.4 Gastos de traslado sanitario en helicóptero	INCLUIDO
1.6 TeleConsulta, VideoConsulta y Tele Receta	INCLUIDO
1.7 Servicio de Intérprete	Hasta 600€
Garantías de Equipajes y Maletas	
2.1 Búsqueda y transporte de equipajes y efectos personales	Hasta 100€
2.2 Robo y daños materiales al equipaje	Hasta 1.500€
3.5 Demora en la entrega de equipajes	+ 12 horas o noche - hasta 240€
Garantías de Transporte o Repatriación	
4.2 Transporte o repatriación de los Asegurados	INCLUIDO
4.3 Transporte o repatriación de fallecidos	INCLUIDO
4.4 Billete de ida y vuelta y gastos de estancia para un familiar	> 5 días - 100€/día x 10
4.5 Regreso anticipado a causa de fallecimiento u hospitalización de un familiar	INCLUIDO
4.6 Regreso anticipado por graves perjuicios en el domicilio principal o local profesional	INCLUIDO
Garantías de Anulación	
5.1 Anulación de Viaje Advance (34 supuestos)	Hasta 1.000€
5.3 Anulación acompañante también asegurado. Suplemento individual	Hasta 180€
5.4 Vacaciones no disfrutadas	Hasta 1.000€
6.8 Anulación de viaje por terrorismo o catástrofes naturales, antes de la salida	Hasta 1.000€
6.18 Anulación de viaje por terrorismo o catástrofes naturales, después de la salida	Hasta 1.000€
Otras Garantías Cubiertas	
6.1 Gastos de prolongación de estancia del asegurado en un hotel	125€/ día max.2.000€
6.4 Gastos de gestión por pérdida/robo de documentación oficial	Hasta 240€
6.12 Adelanto de fondos en caso de robo de medios de pago en el extranjero	Hasta 600€
7.1 Transmisión de mensajes urgentes	INCLUIDO
8.4 Responsabilidad Civil Privada	Hasta 60.000€
9.4 Protección urgente de la vivienda	INCLUIDO

INDONESIA AVENTURA A MEDIDA 2024



6.17 Extensión de viaje	125€/ día max.2.000€
Garantías de Accidentes	
9.2.1 Fallecimiento por Accidente	30.000€
9.2.2 Invalidez permanente por Accidente	Hasta 30.000€
Garantías Incumplimientos de Cias. Transportistas	
6.9 Overbooking o cambio de servicios	Hasta 300€
9.3 Transporte alternativo por pérdida de enlace	Hasta 600€
9.5 Asistencia a los pasajeros	Hasta 250€
9.6 Pérdida de servicios inicialmente contratados en viaje	Hasta 900€
9.7 Abandono de viaje por retraso de más de 24 horas	Hasta 300€
9.8 Llegada impuntual con pérdida de salida	Hasta 300€
9.9 Perdida de visitas	Hasta 300€

EXCLUSIONES:

**EXCLUSIÓN Anulación por Terrorismo o
Catástrofes Naturales**

NO SE APLICA

**EXCLUSION Deportes de Aventura: El Pack
Experiences: incluye la práctica de TURISMO
ACTIVO y Actividades físicodeportivas en el medio
natural y deportes de aventura,**

**como: Actividades en alta montaña: conjunto de
actividades de montaña que no requiere de medios
técnicos de progresión, como Trekking-senderismo,
marchas, travesías, ascensiones a pie sin pasos de
escalada ni pasos técnicos, acampadas, paso de
montaña en cordada, travesía de glaciares (con
grampones y piolets entendidos como elementos de
seguridad -auto detención en caso de resbalar-).**

**Descenso de barrancos, puenting, rocódromo,
iniciación a la escalada, tirolinas, puentes colgantes,
vías ferrata (cuando la práctica se realice bajo la
supervisión de guías y/o monitores titulados).**

**Actividades acuáticas en piscinas, ríos o mares,
fuera bordas o bote, vela, kayak de mar, piragüismo,
remo, esquí acuático en lago, bus-bob, surf, fly-surf,
kite-surf, wake board y motos acuáticas. Deportes en
ríos de montaña, descenso en bote (rafting), balsas,
slow- boat, hidrotrineo, piragüismo, kayak de río,
canoas. Motos de nieve, trineo con perros o renos y
raquetas de nieve. Globo aerostático y globo
cautivo. Vehículos, coches y motos, rutas en 4x4 y
boogie cars, Quads-motocicletas de 4 ruedas,
Bicicleta todo terreno. Actividades subacuáticas con
aparatos autónomos de ayuda respiratoria y buceo
(profundidad permitida por la titulación del
asegurado) y cualquier actividad de aventura con
similar grado de riesgo. La práctica de running como
aficionado, no federado y la participación en
carreras populares, no oficiales. (Cobertura para
casos graves que necesiten inmovilización). El Pack
EXPERIENCES, incluye, hasta el límite establecido
en condiciones particulares y dentro de la garantía
01.02, gastos médicos y el reembolso de gastos
médicos por traslado del asegurado en helicóptero y
el tratamiento en cámara de descompresión por
urgencia vital.**

NO SE APLICA

EXCLUSIÓN Práctica Ski

SÍ SE APLICA

Delimitaciones del Contrato. Exclusiones

10. Delimitaciones del contrato. Exclusiones

INDONESIA AVENTURA A MEDIDA 2024

CONSIDERACIONES ADICIONALES

AMBARVIAJES da por entendido que el viajero participa voluntariamente en este viaje o expedición y que es consciente de que participa en un viaje a un país extranjero de características diferentes a su país de origen, recorriendo y visitando zonas alejadas y remotas de un país o países exóticos y tropicales; con estructura y organización, a todos los niveles, distinta a la que puede estar acostumbrado en su vida habitual. Por tanto, Ambar, Otros Viajes entiende que el viajero es consciente de los riesgos que puede correr, como pueden ser entre otros: fuerzas de la naturaleza, enfermedad, accidente, condiciones de vida e higiénicas deficientes en algunos casos y circunstancias, terrorismo, delincuencia y otras agresiones, etc. Sabiendo el viajero que no tendrá acceso en algunos casos a una rápida evacuación o asistencia médica adecuada o total.

AMBARVIAJES entiende que el viajero es consciente del esfuerzo que puede suponer un viaje de estas características, que se realiza por tierra en su mayor parte; por carreteras y caminos en muchas ocasiones en precarias condiciones, pudiendo presentarse dificultades y estando expuesto a sufrir contratiempos y adversidades, como pueden ser entre otras: climatología adversa, averías y diversas situaciones difíciles y extremas; donde el cansancio y desánimo físico y moral pueden hacerse presentes, tanto durante los tramos de viaje por carretera, caminatas a pie, viajes en canoa, a caballo u otros medios, así como el propio desarrollo de la actividad en general; entendiéndose Ambar que el viajero está dispuesto a asumírselos como parte del contenido de este viaje de aventura, aceptando igualmente el hecho de tener que colaborar en determinadas tareas propias de un viaje tipo expedición como pueden ser a título de ejemplo: limpiar caminos de derrumbes y obstáculos, desatascar vehículos del barro, arena, cunetas, participar en los montajes y desmontajes de campamentos y otras tareas cotidianas y domésticas propias de un viaje participativo y activo de aventura.

Es importante indicar que en un viaje de grupo y característico de aventura, la buena convivencia, las actitudes positivas, buen talante y tolerancia entre los miembros que componen el grupo y ante los contratiempos y dificultades que puedan presentarse son muy importantes para la buena marcha y éxito del viaje, advirtiéndose que estos problemas de convivencia pueden surgir. Ambar Otros Viajes entiende que el viajero es consciente y asume que en este tipo de viajes puedan darse circunstancias que supongan variaciones en itinerarios, en actividades, retrasos, etc., en cualquier momento y lugar.

AMBARVIAJES entiende que el viajero acepta voluntariamente todos los posibles riesgos y circunstancias adversas sobre la base de todo lo expuesto anteriormente, incluidos, enfermedad o fallecimiento; eximiéndose Ambar, Otros Viajes y cualquiera de sus miembros o empleados de toda responsabilidad a excepción de lo establecido en las leyes por cualquier hecho o circunstancia que se produzca durante el viaje o expedición.

AMBARVIAJES informa que el Ministerio de Asuntos Exteriores español advierte de los peligros de viajar en muchos países del mundo, entre los cuales pueden estar incluidos algunos de los destinos en nuestro catálogo Pasaporte a la Aventura. Para más información a este respecto acuda a la página web www.maec.com o al teléfono 91 379 1700, dado que las situaciones de cada país pueden sufrir variaciones a lo largo del año, por lo cual la recomendación del ministerio también puede cambiar en cualquier momento.

AMBARVIAJES da por entendido que el viajero conoce las condiciones generales y particulares del programa-viaje-expedición y cumple todos los requisitos exigidos para el viaje.

EDIC: 15 febrero 2024

Para más información:

AMBARVIAJES

Calle Toledo, 73 (entrada C/ de la Ruda, 23)

28005 MADRID

Tf: 91 364 59 12

e-mail: info@ambarviajes.com

INDONESIA AVENTURA A MEDIDA 2024

AMBARVIAJES – info@ambarviajes.com – TLF: 91.364.59.12

PROTECCIÓN DE DATOS

Desde AMBARVIAJES (**Ambar, otros viajes, S.L. CIF B-82008277**, inscrita en el Registro de Turismo de la Comunidad de Madrid bajo el CICMA 1005 y con domicilio en la C/Toledo, 73, 28005, Madrid, España) te informamos que, en virtud del **Reglamento General de Protección de Datos (RGPD) de la Unión Europea 2016/679**, los datos de carácter personal que nos has facilitado para la contratación del presente viaje son tratados, exclusivamente, para poder prestar el servicio, facturar el mismo y la gestión administrativa interna. Esta información la guardamos durante un plazo de **cinco años** y únicamente se comunicará a los encargados de tratamiento con los que contratamos los servicios necesarios para realizar el viaje.

¿Quieres recibir información sobre nuestros viajes?

Si deseas recibir nuestro **catálogo anual Pasaporte a la Aventura** por correo postal con la oferta de viajes de cada temporada e información **mediante email** (boletines semanales) sobre nuestros viajes, necesitamos que marques la autorización de la siguiente casilla:

AUTORIZO recibir por correo postal el catálogo anual de “Pasaporte a la Aventura” y a través de email el envío de información de nuestros viajes, sorteos, promociones y descuentos.

Nombre y apellidos:

NIF:

Firma del contratante:

Desde AMBARVIAJES (**Ambar, otros viajes, S.L.**) te informamos que los datos de carácter personal que nos facilites en este formulario se comunican, únicamente, al proveedor del servicio de envío postal, mensajería y emailing, cumpliendo plenamente con el RGPD (UE) 2016/679.

AMBARVIAJES recuerda a los usuarios que tienen derecho a acceder a sus datos personales, rectificar los datos inexactos o solicitar su supresión cuando los datos ya no sean necesarios, todo ello mediante correo a autorizacion@ambarviajes.com

Más información en www.pasaporte3.com/protecciondatos.php